

МУНИЦИПАЛЬНОЕ УЧРЕЖДЕНИЕ
ДЕПАРТАМЕНТ ОБРАЗОВАНИЯ
АДМИНИСТРАЦИИ НИЖНЕИЛИМСКОГО МУНИЦИПАЛЬНОГО РАЙОНА



**ИТОГИ ОРГАНИЗАЦИИ И ПРОВЕДЕНИЯ СОЦИОЛОГИЧЕСКОГО
ОПРОСА ОБ УДОВЛЕТВОРЕННОСТИ СИСТЕМОЙ ОБРАЗОВАНИЯ
НИЖНЕИЛИМСКОГО РАЙОНА В 2021 ГОДУ**

АНАЛИТИЧЕСКАЯ СПРАВКА



Использованы данные социологического опроса об удовлетворенности системой образования, организованного на сайте ГАУ ИО ЦОПМКиМКО.

Главный специалист по общему и дополнительному образованию – Сазонов И.Н.

г. Железногорск-Илимский
2021

Содержание

Введение	5
Количество участников социологического опроса	6
доля образовательных организаций, принявших участие в опросе	6
доля респондентов ДОО, принявших участие в опросе	7
доля респондентов ОО, принявших участие в опросе	8
доля респондентов ОДОД, принявших участие в опросе	9
доля образовательных организаций, обеспечивших 40% и более респондентов	9
доля респондентов от общего числа обучающихся образовательных организаций	9
доля респондентов образовательных организаций, принявших участие в опросе	10
доля респондентов от общего числа обучающихся образовательных организаций муниципальных образований	11
Анализ информации об удовлетворенности потребителей качеством деятельности образовательных организаций Нижнеилимского муниципального района	12
Результаты социологического опроса образовательных организаций:	
МДОУ Детский сад общеразвивающего вида «Берёзка» п.Новая Игирма	14
МДОУ Детский сад общеразвивающего вида «Березка» п. Рудногорск	15
МДОУ Детский сад «Золотой ключик»	16
МДОУ детский сад общеразвивающего вида «Лесная полянка» № 13 п. Радищев	17
МДОУ Детский сад комбинированного вида № 1 «Лесная полянка»	18
МДОУ Детский сад общеразвивающего вида «Солнышко» п. Новая Игирма	19
МДОУ Детский сад «Огонек» р.п. Новая Игирма	20
МДОУ Детский сад № 15 «Росинка»	21
МДОУ Детский сад «Василек» п. Речушка	22
МДОУ Детский сад № 39 «Сказка»	23
МДОУ «Детский сад «Лесная сказка»	24
МДОУ детский сад «Снегурочка» п. Новоилимск	25

МДОУ «Детский сад комбинированного вида «Сосенка»	26
МДОУ «ЦРР – детский сад «Елочка»	27
МДОУ «ЦРР – детский сад № 12 «Золотая рыбка»	28
МДОУ Детский сад «Золушка» п. Янгель	29
МДОУ детский сад «Ручеёк» п. Березняки	30
МДОУ Детский сад «Елочка» п. Видим	31
МДОУ детский сад «Мишутка»	32
МДОУ Детский сад «Колокольчик» п. Хребтовая	33
МДОУ детский сад «Снежинка» п. Чистополянский	34
МКОО «Игирменская ООШ»	35
МОУ «Соцгородокская СОШ»	36
МКОУ «Коршуновская СОШ»	37
МОУ «Видимская СОШ»	38
МОУ «Железногорская СОШ № 1»	39
МБОУ «Железногорская СОШ № 2»	40
МОУ «Железногорская СОШ №3»	41
МБОУ «Железногорская СОШ № 4»	42
МОУ «Железногорская СОШ № 5 им. А.Н. Радищева»	43
МОУ «Новоигирменская СОШ № 1»	44
МОУ «Новоигирменская СОШ № 2»	45
МОУ «Новоигирменская СОШ № 3»	46
МОУ «Рудногорская СОШ»	47
МОУ «Хребтовская СОШ»	48
МОУ «Шестаковская СОШ»	49
МОУ «ОСШ им. М.К.Янгеля п.Березняки»	50
МОУ «Новоилимская СОШ им. Н.И. Черных»	51

МОУ «Семигорская СОШ»	52
МОУ «Речушинская СОШ»	53
МКОУ «Янгелевская СОШ»	54
МОУ «Радищевская СОШ»	55
МОУ «Заморская СОШ»	56
МБОУ ДО «ДЮСШ»	57
МБУ ДО «ЦРТДиЮ»	58
МБУ ДО «ЦТриГО»	59
Результаты социологического опроса по типам образовательных организаций	60
Перечень вопросов теста с вариантами ответов	61
Выводы и рекомендации	93

Введение

Проведение социологического опроса организовано на основании письма министерства образования Иркутской области от 12.03.2021 № 01-02-0186/21 Государственным автономным учреждением Иркутской области «Центр оценки профессионального мастерства, компетенций педагогов и мониторинга качества образования» (далее – ГАУ ИО ЦОПМКиМКО).

Цель проведения социологического опроса – изучение мнения граждан об обеспеченности, доступности и качестве образовательных услуг, предоставляемых образовательными организациями Иркутской области.

Результаты социологического опроса будут учтены органами исполнительной власти Иркутской области при оценке эффективности принимаемых мер в образовательных организациях и муниципальных органах управления образованием, позволят своевременно принять необходимые шаги для улучшения системы образования Иркутской области.

Сроки проведения опроса – март-май 2021 года.

Для обеспечения репрезентативности выборки рекомендовано участие не менее 40% респондентов от общей численности воспитанников (обучающихся).

Источники информации – данные автоматизированного социологического опроса «Удовлетворенность системой образования Иркутской области» (<https://uso.coko38.ru>).

Региональным оператором мониторинга системы образования ГАУ ИО ЦОПМКиМКО 15.05.2021 зафиксированы результаты социологического опроса «Удовлетворенность системой образования Иркутской области», организованный на сайте <https://uso.coko38.ru>.

В опросе приняли участие 81,2% (1482) образовательных организаций региона. 100-процентное участие организаций в опросе обеспечено в 21 муниципалитете. Менее 40% организаций приняли участие в голосовании в Баяндаевском, Заларинском, Киренском, Куйтунском и Тулунском районах.

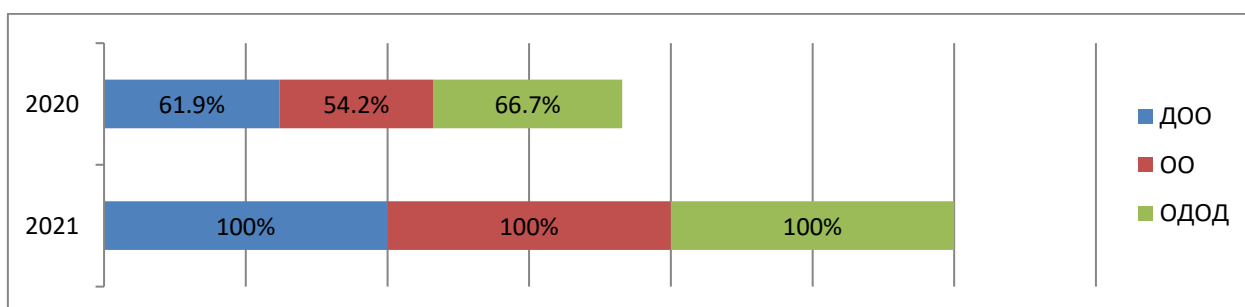
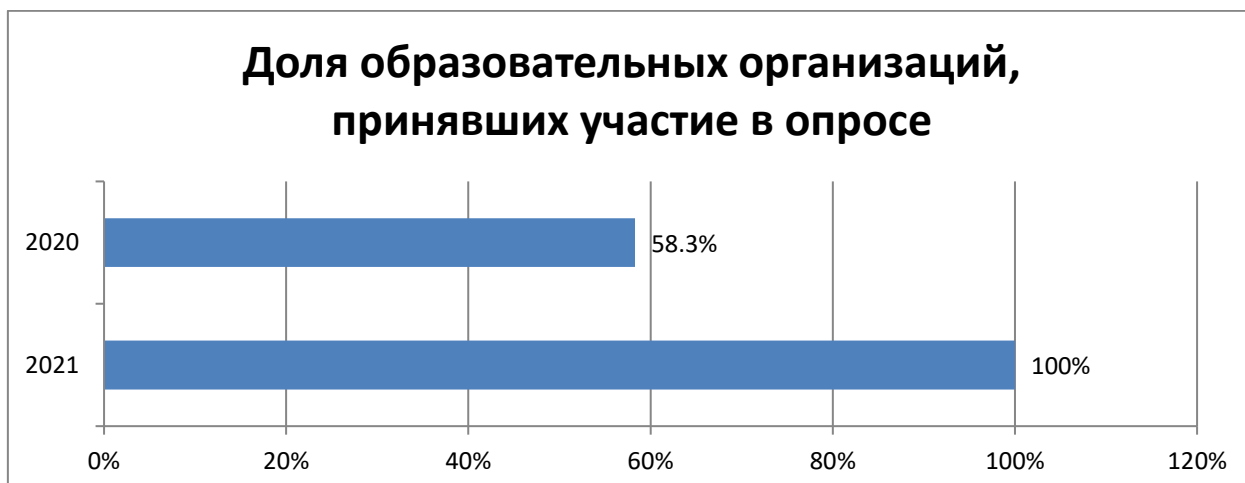
Участие в опросе образовательных организаций не организовано в образовательных организациях Казачинско-Ленского и Эхирит-Булагатского районов.

Количество участников социологического опроса

В социологическом опросе «Удовлетворенность системой образования Иркутской области» приняли участие 100% (46) образовательных организаций, подведомственных Департаменту образования администрации Нижнеилимского муниципального района (далее – образовательные организации), в том числе 21 дошкольные образовательные организации (45,65% от общего числа образовательных организаций), 22 общеобразовательные организации (47,83% от общего числа образовательных организаций), 3 организации дополнительного образования (6,52% от общего числа образовательных организаций).

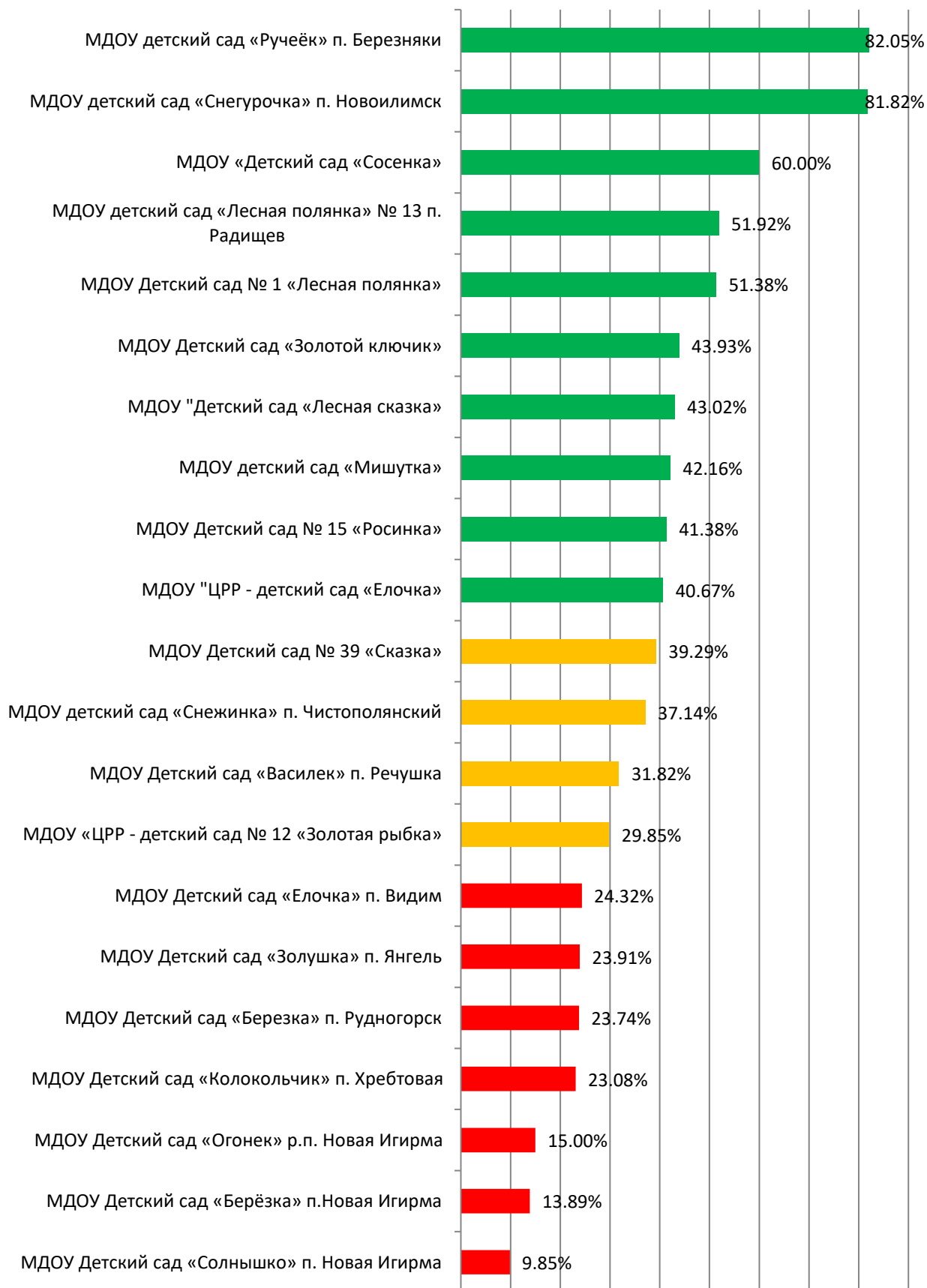
В сравнении с социологическим опросом, проведенным в феврале-апреле 2020 года, в 2021 году Нижнеилимский муниципальный район обеспечил 100-процентное участие образовательных организаций.

	Дошкольные образовательные организации (ДОО)	Общеобразовательные организации (ОО)	Организации дополнительного образования детей (ОДОД)
2020 год	13	13	2
2021 год	21	22	3

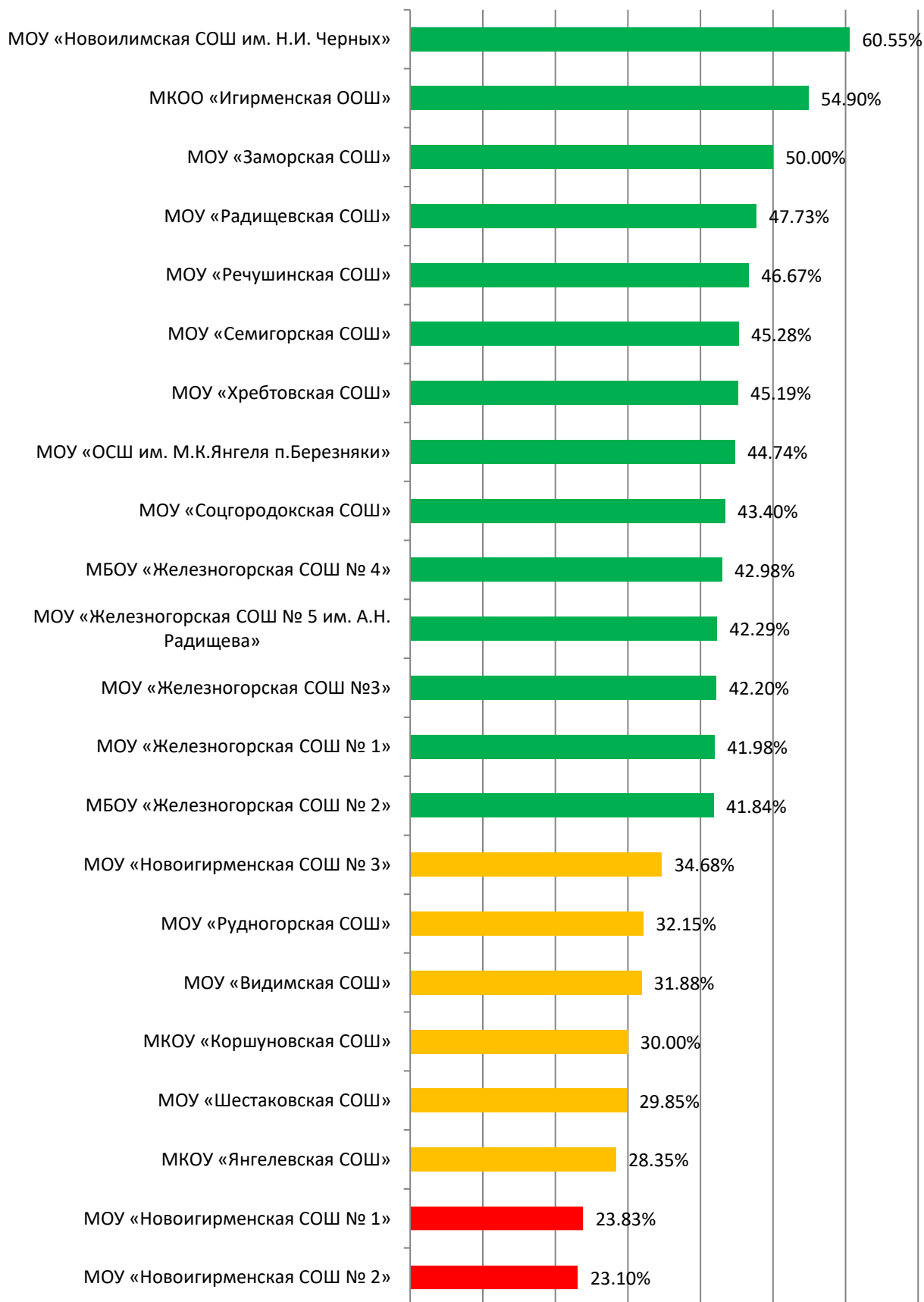


Не смотря на 100-процентное участие в опросе образовательных организаций, следует отметить, что рекомендуемый порог не менее 40% респондентов обеспечили только 54,35% образовательных организаций (25 из 46 образовательных организаций: 10 – ДОО, 14 – ОО, 1 – ОДОД), где доля проголосовавших составила 40% и выше.

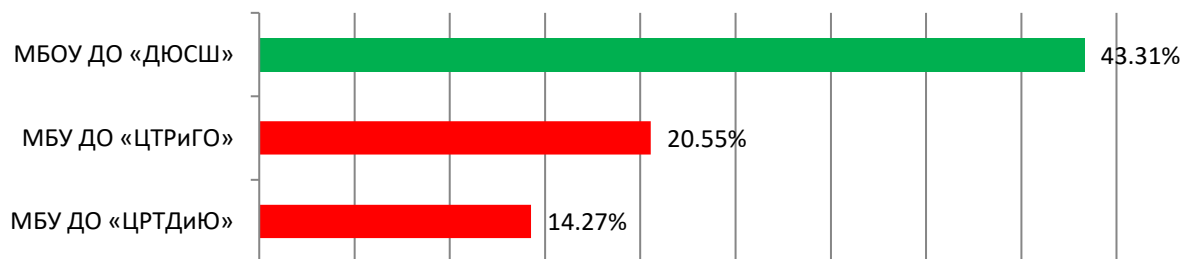
Доля респондентов ДОО, принявших участие в опросе



Доля респондентов ОО, принявших участие в опросе

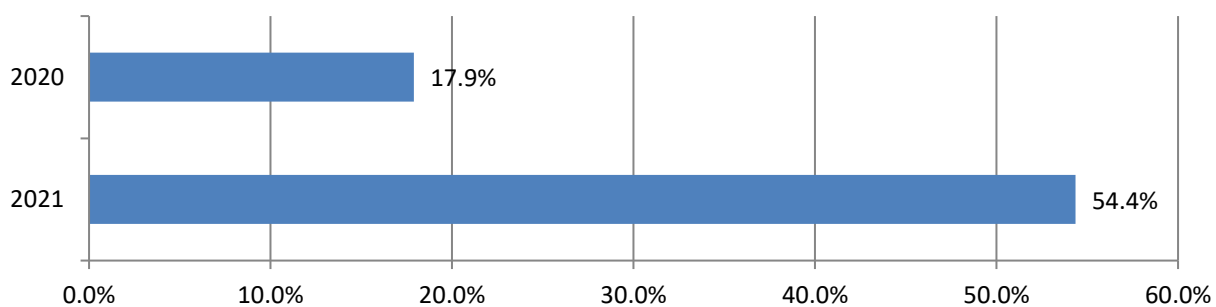


Доля респондентов ОДОД, принявших участие в опросе



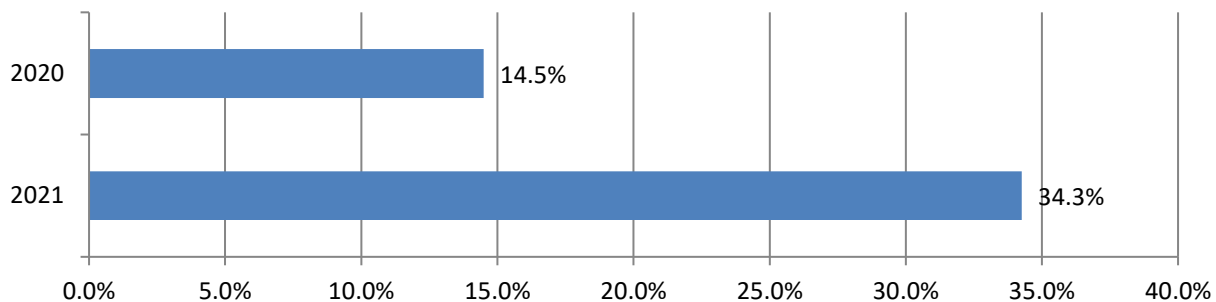
В сравнении с социологическим опросом, проведенным в феврале-апреле 2020 года, в 2021 году в Нижнеилимском муниципальном районе репрезентативность выборки обеспечена на 36,5% больше.

Доля образовательных организаций, обеспечивших 40% и более респондентов

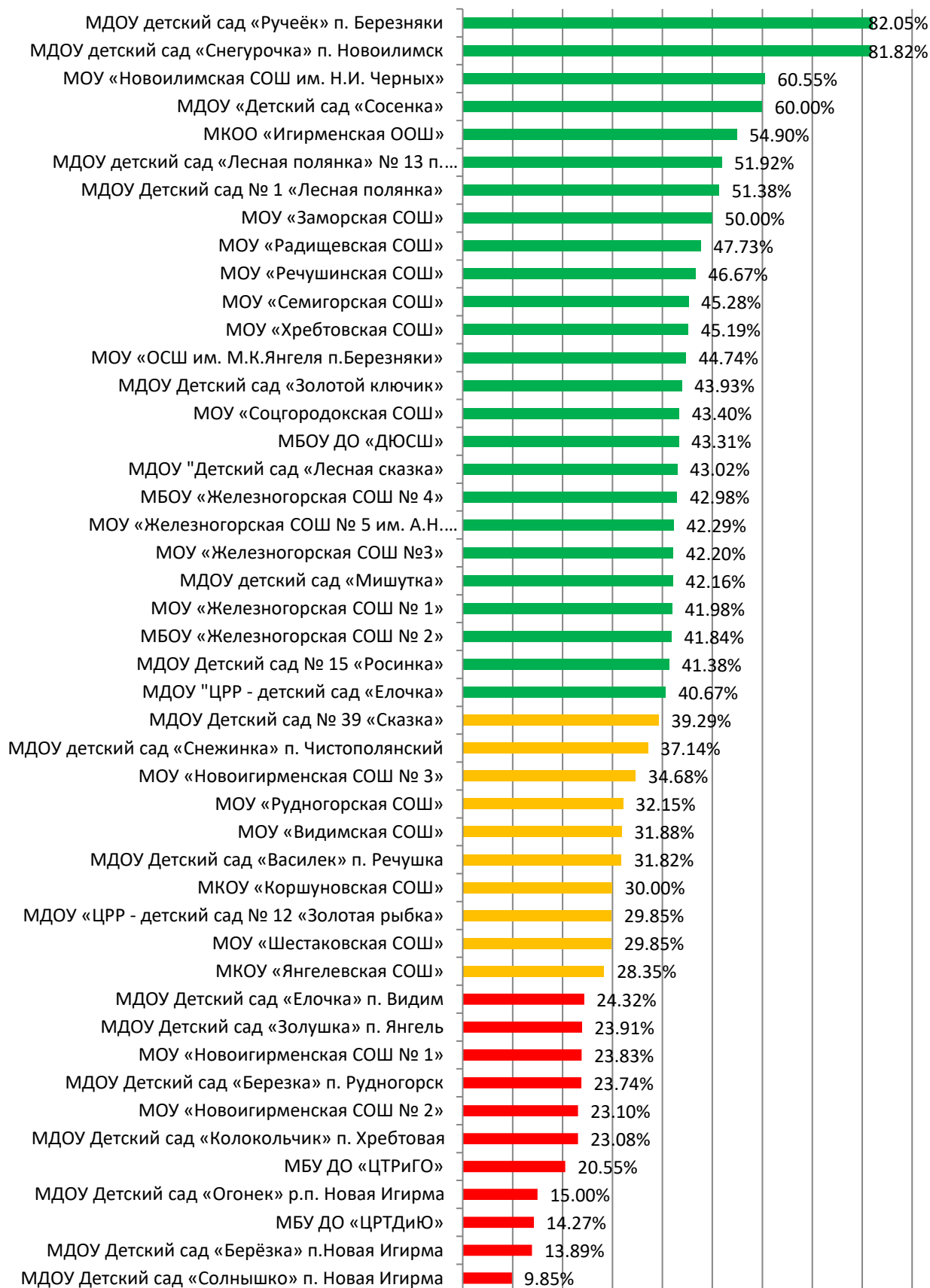


Всего в опросе приняли участие 3713 респондентов, что составило 34,3% от общей численности обучающихся образовательных организаций Нижнеилимского муниципального района на момент проведения опроса.

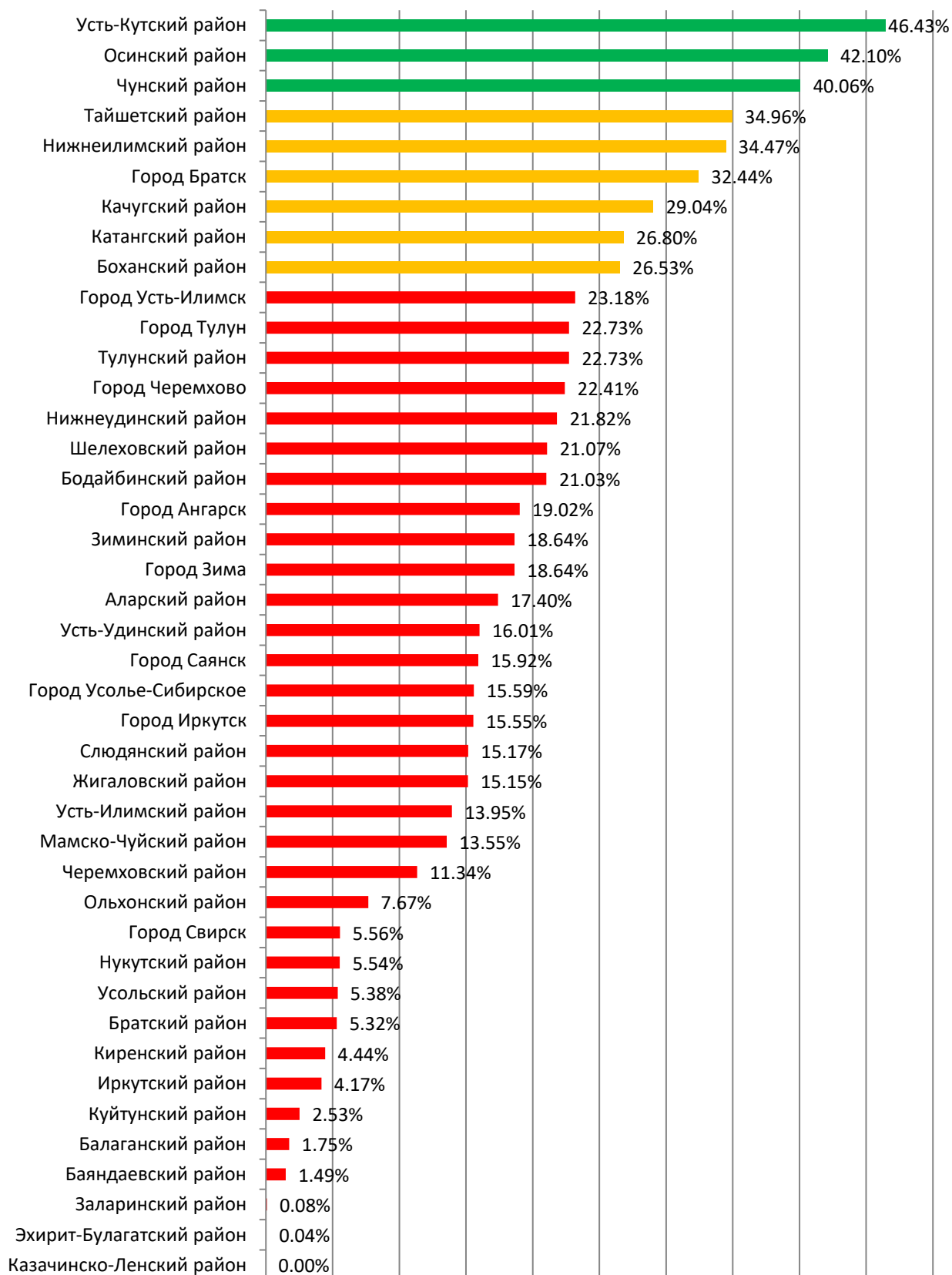
Доля респондентов от общего числа обучающихся образовательных организаций



Доля респондентов образовательных организаций, принявших участие в опросе



Доля респондентов от общего числа обучающихся образовательных организаций муниципальных образований



Анализ информации об удовлетворенности потребителей качеством деятельности образовательных организаций Нижнеилимского муниципального района

Качество деятельности образовательных организаций респонденты оценивали по 16 показателям по шкале от 0 до 10 баллов:

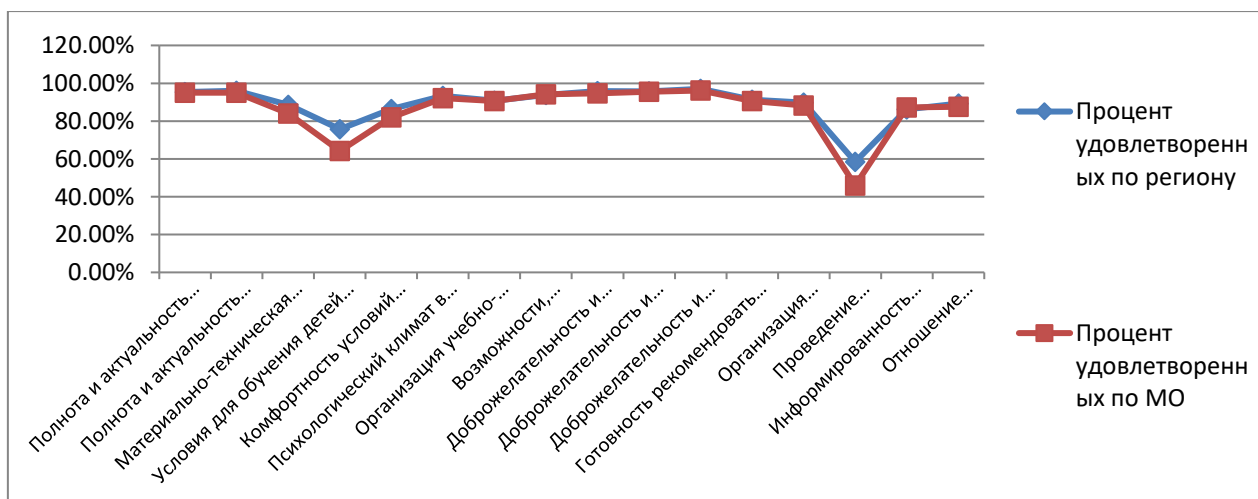
1. Полнота и актуальность информации на официальном сайте образовательной организации.
2. Полнота и актуальность информации на стендах образовательной организации.
3. Материально-техническая база организации.
4. Условия для обучения детей с ОВЗ, детей-инвалидов.
5. Комфортность условий предоставления услуг в организации.
6. Психологический климат в образовательной организации.
7. Организация учебно-воспитательного процесса.
8. Возможности, предоставляемые образовательной организацией для всестороннего развития детей.
9. Доброжелательность и вежливость работников организации при дистанционном взаимодействии.
10. Доброжелательность и вежливость работников организации, обеспечивших первичный контакт с посетителями и информирование об услугах при непосредственном обращении в организацию.
11. Доброжелательность и вежливость работников организации, обеспечивающих непосредственное оказание услуги при обращении в организацию.
12. Готовность рекомендовать образовательную организацию своим знакомым.
13. Организация информирования о процедуре ВПР.
14. Проведение образовательной организацией подготовки обучающихся («натаскивания») к ВПР.
15. Информированность родителей обучающихся общеобразовательных организаций о результатах их детей по ВПР.
16. Отношение родителей/обучающихся к ВПР.

В целом по Нижнеилимскому муниципальному району, доля респондентов, удовлетворенных системой образования, составила 58%, из них:

- по дошкольным образовательным организациям – 92,29%;
- по общеобразовательным организациям – 84,95%;
- по организациям дополнительного образования детей – 95,71%.

Разрез наблюдения	Общая численность обучающихся в ОО	Процент принявших участие в опросе	Процент респондентов, удовлетворенных системой образования
По муниципальному образованию в целом	10837	34,26%	58,00%
По дошкольным образовательным организациям	2272	34,51%	92,29%
По общеобразовательным организациям	6110	37,74%	84,95%
По организациям дополнительного образования детей	2455	25,38%	95,71%

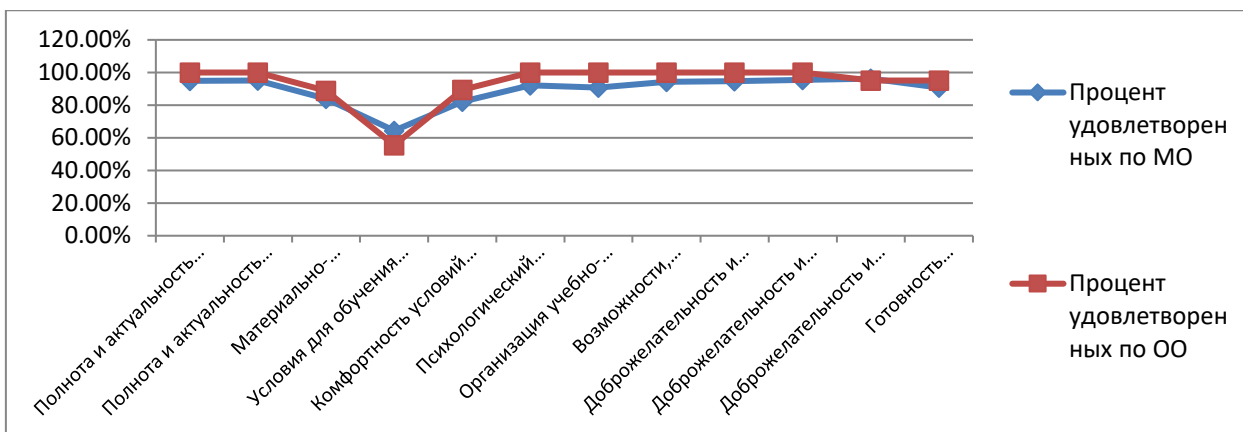
Наименование вопроса	Процент удовлетворенных по муниципальному образованию	Процент удовлетворенных по региону
Полнота и актуальность информации на официальном сайте образовательной организации	94,96%	95,35%
Полнота и актуальность информации на стендах образовательной организации	95,02%	96,03%
Материально-техническая база организации	83,98%	88,51%
Условия для обучения детей с ОВЗ, детей-инвалидов	64,29%	75,70%
Комфортность условий предоставления услуг в организации	82,04%	86,44%
Психологический климат в образовательной организации	92,11%	93,26%
Организация учебно-воспитательного процесса	90,66%	90,82%
Возможности, предоставляемые образовательной организацией для всестороннего развития детей	94,19%	93,86%
Доброжелательность и вежливость работников организации при дистанционном взаимодействии	94,63%	95,80%
Доброжелательность и вежливость работников организации, обеспечивающих первичный контакт с посетителями и информирование об услугах при непосредственном обращении в организацию	95,50%	95,71%
Доброжелательность и вежливость работников организации, обеспечивающих непосредственное оказание услуги при обращении в организацию	96,15%	97,04%
Готовность рекомендовать образовательную организацию своим знакомым	90,63%	91,28%
Организация информирования о процедуре ВПР	88,21%	89,81%
Проведение образовательной организацией подготовки обучающихся («натаскивания») к ВПР	45,97%	58,42%
Информированность родителей обучающихся общеобразовательных организаций о результатах их детей по ВПР	87,15%	86,22%
Отношение родителей/обучающихся к ВПР	87,52%	89,29%



Результаты социологического опроса
МДОУ Детский сад общеразвивающего вида «Берёзка» п.Новая Игирма

Общая численность обучающихся	Количество респондентов	Доля респондентов от общей численности обучающихся
144	20	13,89%

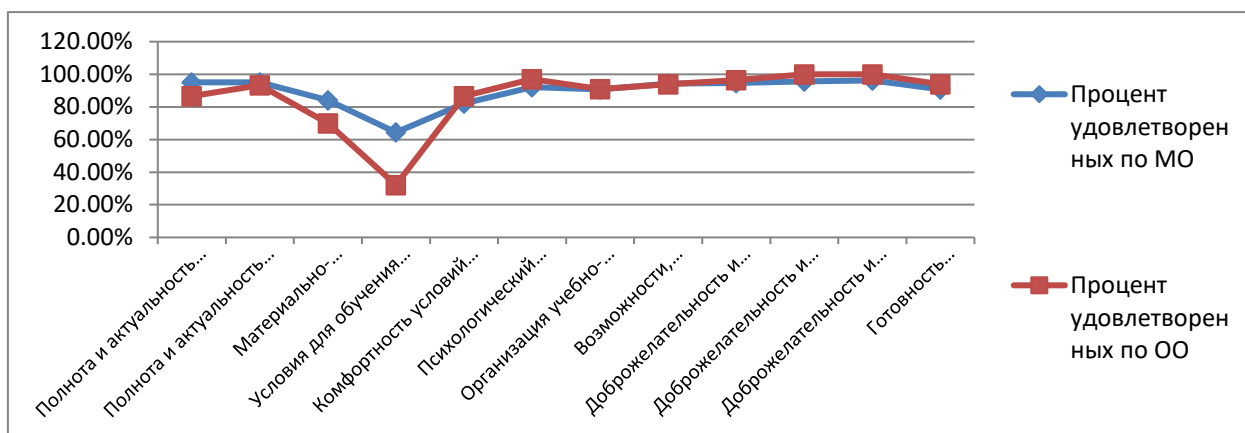
Наименование вопроса	Процент удовлетворенных
Полнота и актуальность информации на официальном сайте образовательной организации	100%
Полнота и актуальность информации на стендах образовательной организации	100%
Материально-техническая база организации	88,89%
Условия для обучения детей с ОВЗ, детей-инвалидов	55,56%
Комфортность условий предоставления услуг в организации	89,47%
Психологический климат в образовательной организации	100%
Организация учебно-воспитательного процесса	100%
Возможности, предоставляемые образовательной организацией для всестороннего развития детей	100%
Доброжелательность и вежливость работников организации при дистанционном взаимодействии	100%
Доброжелательность и вежливость работников организации, обеспечивающих первичный контакт с посетителями и информирование об услугах при непосредственном обращении в организацию	100%
Доброжелательность и вежливость работников организации, обеспечивающих непосредственное оказание услуги при обращении в организацию	95%
Готовность рекомендовать образовательную организацию своим знакомым	95%
Организация информирования о процедуре ВПР	X
Проведение образовательной организацией подготовки обучающихся («натаскивания») к ВПР	X
Информированность родителей обучающихся общеобразовательных организаций о результатах их детей по ВПР	X
Отношение родителей/обучающихся к ВПР	X



Результаты социологического опроса МДОУ Детский сад общеразвивающего вида «Березка» п. Рудногорск

Общая численность обучающихся	Количество респондентов	Доля респондентов от общей численности обучающихся
139	33	23,74%

Наименование вопроса	Процент удовлетворенных
Полнота и актуальность информации на официальном сайте образовательной организации	86,67%
Полнота и актуальность информации на стендах образовательной организации	93,33%
Материально-техническая база организации	70%
Условия для обучения детей с ОВЗ, детей-инвалидов	32,14%
Комфортность условий предоставления услуг в организации	86,67%
Психологический климат в образовательной организации	96,97%
Организация учебно-воспитательного процесса	90,91%
Возможности, предоставляемые образовательной организацией для всестороннего развития детей	93,94%
Доброжелательность и вежливость работников организации при дистанционном взаимодействии	96,43%
Доброжелательность и вежливость работников организации, обеспечивающих первичный контакт с посетителями и информирование об услугах при непосредственном обращении в организацию	100%
Доброжелательность и вежливость работников организации, обеспечивающих непосредственное оказание услуги при обращении в организацию	100%
Готовность рекомендовать образовательную организацию своим знакомым	93,94%
Организация информирования о процедуре ВПР	X
Проведение образовательной организацией подготовки обучающихся («натаскивания») к ВПР	X
Информированность родителей обучающихся общеобразовательных организаций о результатах их детей по ВПР	X
Отношение родителей/обучающихся к ВПР	X

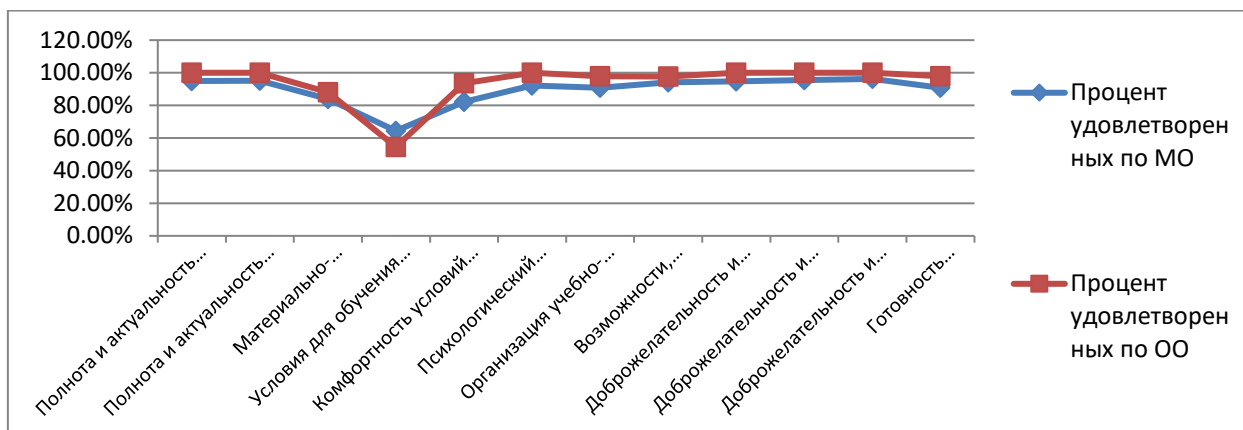


Результаты социологического опроса МДОУ Детский сад «Золотой ключик»

Общая численность обучающихся	Количество респондентов	Доля респондентов от общей численности обучающихся
107	47	43,93%

Наименование вопроса	Процент удовлетворенных
Полнота и актуальность информации на официальном сайте образовательной организации	100%
Полнота и актуальность информации на стендах образовательной организации	100%
Материально-техническая база организации	88,10%
Условия для обучения детей с ОВЗ, детей-инвалидов	54,55%
Комфортность условий предоставления услуг в организации	93,48%
Психологический климат в образовательной организации	100%
Организация учебно-воспитательного процесса	97,83%
Возможности, предоставляемые образовательной организацией для всестороннего развития детей	97,73%
Доброжелательность и вежливость работников организации при дистанционном взаимодействии	100%
Доброжелательность и вежливость работников организации, обеспечивающих первичный контакт с посетителями и информирование об услугах при непосредственном обращении в организацию	100%
Доброжелательность и вежливость работников организации, обеспечивающих непосредственное оказание услуги при обращении в организацию	100%
Готовность рекомендовать образовательную организацию своим знакомым	97,87%
Организация информирования о процедуре ВПР	X
Проведение образовательной организацией подготовки обучающихся («натаскивания») к ВПР	X
Информированность родителей обучающихся общеобразовательных организаций о результатах их детей по ВПР	X

Отношение родителей/обучающихся к ВПР	X
---------------------------------------	---

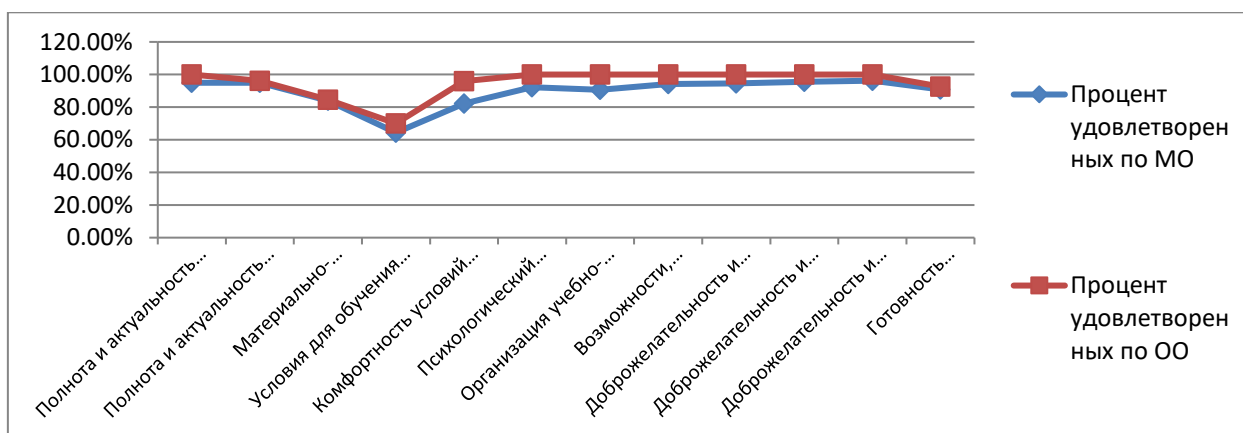


**Результаты социологического опроса
МДОУ детский сад общераз. вида «Лесная полянка» № 13 п. Радищев**

Общая численность обучающихся	Количество респондентов	Доля респондентов от общей численности обучающихся
52	27	51,92%

Наименование вопроса	Процент удовлетворенных
Полнота и актуальность информации на официальном сайте образовательной организации	100%
Полнота и актуальность информации на стендах образовательной организации	96,15%
Материально-техническая база организации	84,62%
Условия для обучения детей с ОВЗ, детей-инвалидов	70%
Комфортность условий предоставления услуг в организации	96%
Психологический климат в образовательной организации	100%
Организация учебно-воспитательного процесса	100%
Возможности, предоставляемые образовательной организацией для всестороннего развития детей	100%
Доброжелательность и вежливость работников организации при дистанционном взаимодействии	100%
Доброжелательность и вежливость работников организации, обеспечивающих первичный контакт с посетителями и информирование об услугах при непосредственном обращении в организацию	100%
Доброжелательность и вежливость работников организации, обеспечивающих непосредственное оказание услуги при обращении в организацию	100%
Готовность рекомендовать образовательную организацию своим знакомым	92,59%
Организация информирования о процедуре ВПР	X
Проведение образовательной организацией подготовки обучающихся («натаскивания») к ВПР	X

Информированность родителей обучающихся общеобразовательных организаций о результатах их детей по ВПР	X
Отношение родителей/обучающихся к ВПР	X

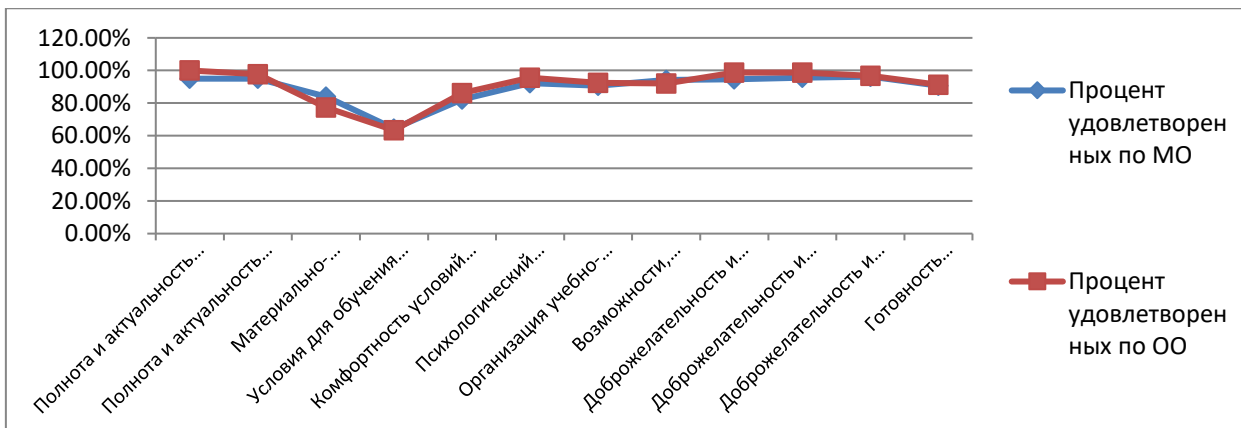


Результаты социологического опроса МДОУ Детский сад комбинированного вида № 1 «Лесная полянка»

Общая численность обучающихся	Количество респондентов	Доля респондентов от общей численности обучающихся
181	93	51,38%

Наименование вопроса	Процент удовлетворенных
Полнота и актуальность информации на официальном сайте образовательной организации	100%
Полнота и актуальность информации на стендах образовательной организации	97,75%
Материально-техническая база организации	77,27%
Условия для обучения детей с ОВЗ, детей-инвалидов	63,38%
Комфортность условий предоставления услуг в организации	86,21%
Психологический климат в образовательной организации	95,65%
Организация учебно-воспитательного процесса	92,39%
Возможности, предоставляемые образовательной организацией для всестороннего развития детей	92,05%
Доброжелательность и вежливость работников организации при дистанционном взаимодействии	98,68%
Доброжелательность и вежливость работников организации, обеспечивающих первичный контакт с посетителями и информирование об услугах при непосредственном обращении в организацию	98,73%
Доброжелательность и вежливость работников организации, обеспечивающих непосредственное оказание услуги при обращении в организацию	96,67%
Готовность рекомендовать образовательную организацию своим знакомым	91,21%
Организация информирования о процедуре ВПР	X

Проведение образовательной организацией подготовки обучающихся («натаскивания») к ВПР	X
Информированность родителей обучающихся общеобразовательных организаций о результатах их детей по ВПР	X
Отношение родителей/обучающихся к ВПР	X

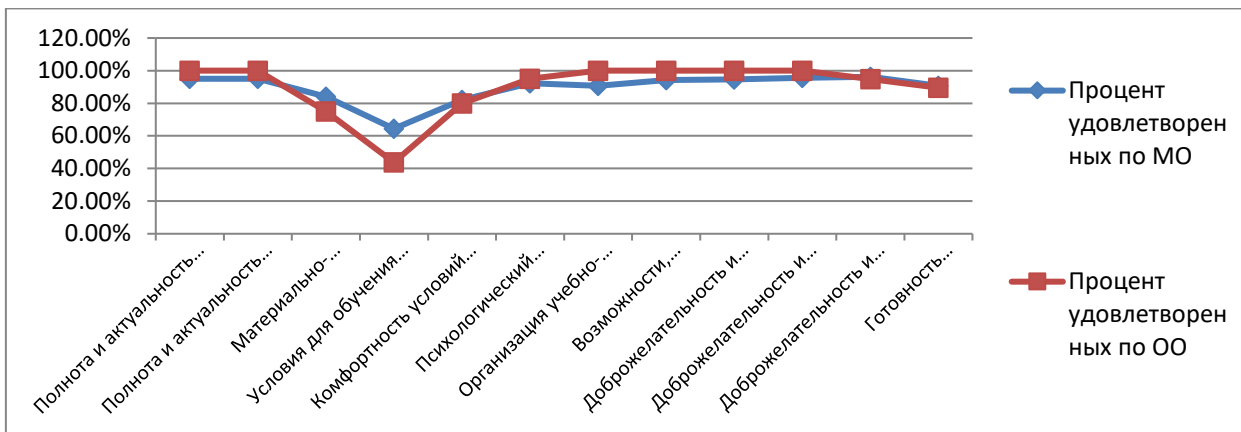


Результаты социологического опроса МДОУ Детский сад общераз. вида «Солнышко» п. Новая Игирма

Общая численность обучающихся	Количество респондентов	Доля респондентов от общей численности обучающихся
203	20	9,85%

Наименование вопроса	Процент удовлетворенных
Полнота и актуальность информации на официальном сайте образовательной организации	100%
Полнота и актуальность информации на стендах образовательной организации	100%
Материально-техническая база организации	75%
Условия для обучения детей с ОВЗ, детей-инвалидов	43,75%
Комфортность условий предоставления услуг в организации	80%
Психологический климат в образовательной организации	95%
Организация учебно-воспитательного процесса	100%
Возможности, предоставляемые образовательной организацией для всестороннего развития детей	100%
Доброжелательность и вежливость работников организации при дистанционном взаимодействии	100%
Доброжелательность и вежливость работников организации, обеспечивающих первичный контакт с посетителями и информирование об услугах при непосредственном обращении в организацию	100%
Доброжелательность и вежливость работников организации, обеспечивающих непосредственное оказание услуги при обращении в организацию	94,74%
Готовность рекомендовать образовательную организацию своим знакомым	89,47%

Организация информирования о процедуре ВПР	X
Проведение образовательной организацией подготовки обучающихся («натаскивания») к ВПР	X
Информированность родителей обучающихся общеобразовательных организаций о результатах их детей по ВПР	X
Отношение родителей/обучающихся к ВПР	X

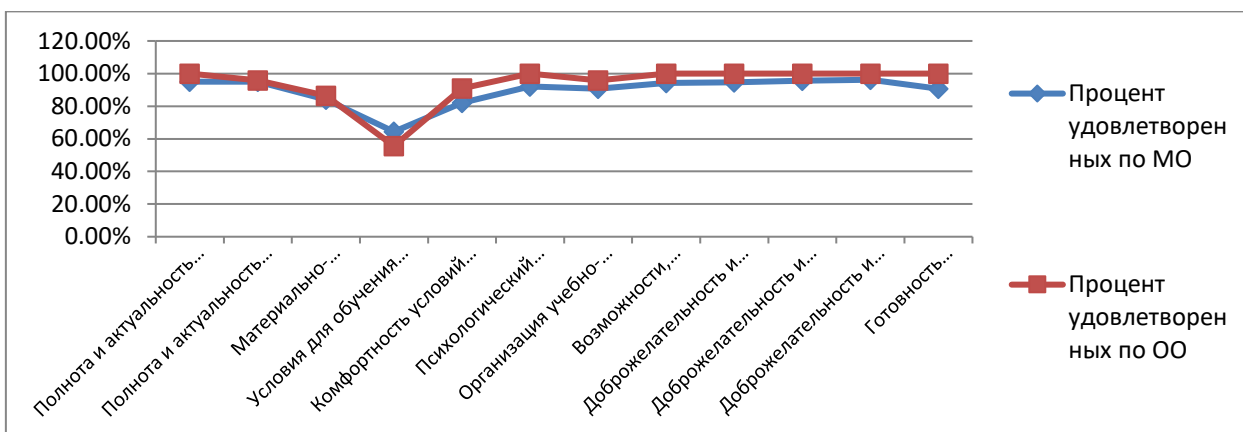


**Результаты социологического опроса
МДОУ Детский сад «Огонек» р.п. Новая Игирма**

Общая численность обучающихся	Количество респондентов	Доля респондентов от общей численности обучающихся
160	24	15%

Наименование вопроса	Процент удовлетворенных
Полнота и актуальность информации на официальном сайте образовательной организации	100%
Полнота и актуальность информации на стендах образовательной организации	95,83%
Материально-техническая база организации	86,36%
Условия для обучения детей с ОВЗ, детей-инвалидов	55,56%
Комфортность условий предоставления услуг в организации	90,91%
Психологический климат в образовательной организации	100%
Организация учебно-воспитательного процесса	95,83%
Возможности, предоставляемые образовательной организацией для всестороннего развития детей	100%
Доброжелательность и вежливость работников организации при дистанционном взаимодействии	100%
Доброжелательность и вежливость работников организации, обеспечивающих первичный контакт с посетителями и информирование об услугах при непосредственном обращении в организацию	100%
Доброжелательность и вежливость работников организации, обеспечивающих непосредственное оказание услуги при обращении в организацию	100%

Готовность рекомендовать образовательную организацию своим знакомым	100%
Организация информирования о процедуре ВПР	X
Проведение образовательной организацией подготовки обучающихся («натаскивания») к ВПР	X
Информированность родителей обучающихся общеобразовательных организаций о результатах их детей по ВПР	X
Отношение родителей/обучающихся к ВПР	X

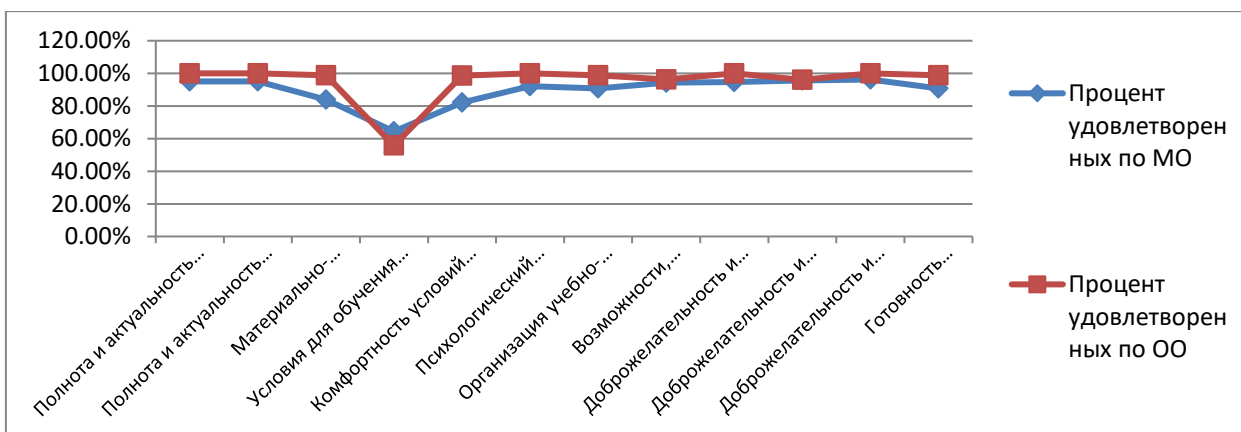


Результаты социологического опроса МДОУ Детский сад № 15 «Росинка»

Общая численность обучающихся	Количество респондентов	Доля респондентов от общей численности обучающихся
203	84	41,38%

Наименование вопроса	Процент удовлетворенных
Полнота и актуальность информации на официальном сайте образовательной организации	100%
Полнота и актуальность информации на стендах образовательной организации	100%
Материально-техническая база организации	98,73%
Условия для обучения детей с ОВЗ, детей-инвалидов	55,77%
Комфортность условий предоставления услуг в организации	98,65%
Психологический климат в образовательной организации	100%
Организация учебно-воспитательного процесса	98,81%
Возможности, предоставляемые образовательной организацией для всестороннего развития детей	96,34%
Доброжелательность и вежливость работников организации при дистанционном взаимодействии	100%
Доброжелательность и вежливость работников организации, обеспечивающих первичный контакт с посетителями и информирование об услугах при непосредственном обращении в организацию	96,15%

Доброжелательность и вежливость работников организации, обеспечивающих непосредственное оказание услуги при обращении в организацию	100%
Готовность рекомендовать образовательную организацию своим знакомым	98,78%
Организация информирования о процедуре ВПР	X
Проведение образовательной организацией подготовки обучающихся («натаскивания») к ВПР	X
Информированность родителей обучающихся общеобразовательных организаций о результатах их детей по ВПР	X
Отношение родителей/обучающихся к ВПР	X

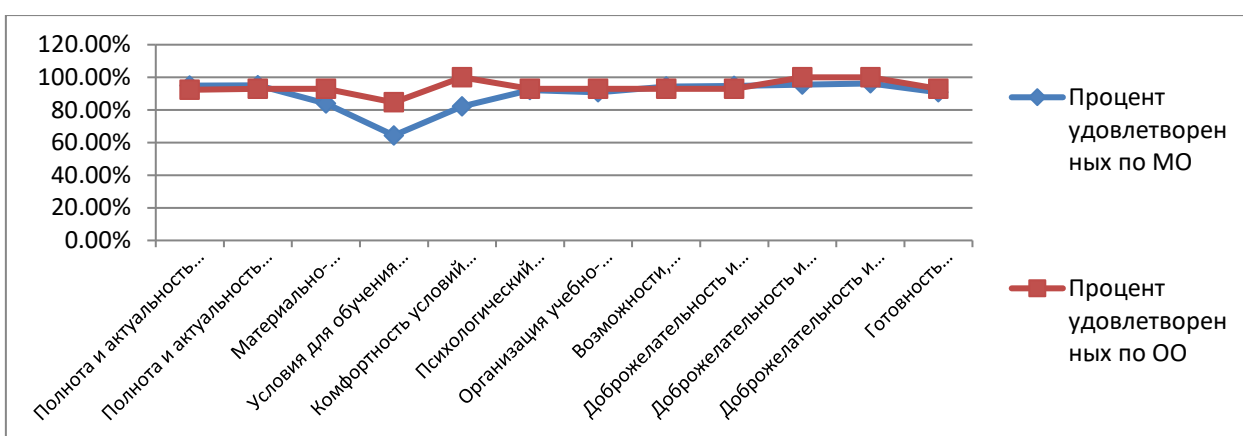


Результаты социологического опроса МДОУ Детский сад «Василек» п. Речушка

Общая численность обучающихся	Количество респондентов	Доля респондентов от общей численности обучающихся
44	14	31,82%

Наименование вопроса	Процент удовлетворенных
Полнота и актуальность информации на официальном сайте образовательной организации	92,31%
Полнота и актуальность информации на стендах образовательной организации	92,86%
Материально-техническая база организации	92,86%
Условия для обучения детей с ОВЗ, детей-инвалидов	84,62%
Комфортность условий предоставления услуг в организации	100%
Психологический климат в образовательной организации	92,86%
Организация учебно-воспитательного процесса	92,86%
Возможности, предоставляемые образовательной организацией для всестороннего развития детей	92,86%
Доброжелательность и вежливость работников организации при дистанционном взаимодействии	92,86%
Доброжелательность и вежливость работников организации, обеспечивающих первичный контакт с посетителями и	100%

информирование об услугах при непосредственном обращении в организацию	
Доброжелательность и вежливость работников организации, обеспечивающих непосредственное оказание услуги при обращении в организацию	100%
Готовность рекомендовать образовательную организацию своим знакомым	92,86%
Организация информирования о процедуре ВПР	X
Проведение образовательной организацией подготовки обучающихся («натаскивания») к ВПР	X
Информированность родителей обучающихся общеобразовательных организаций о результатах их детей по ВПР	X
Отношение родителей/обучающихся к ВПР	X

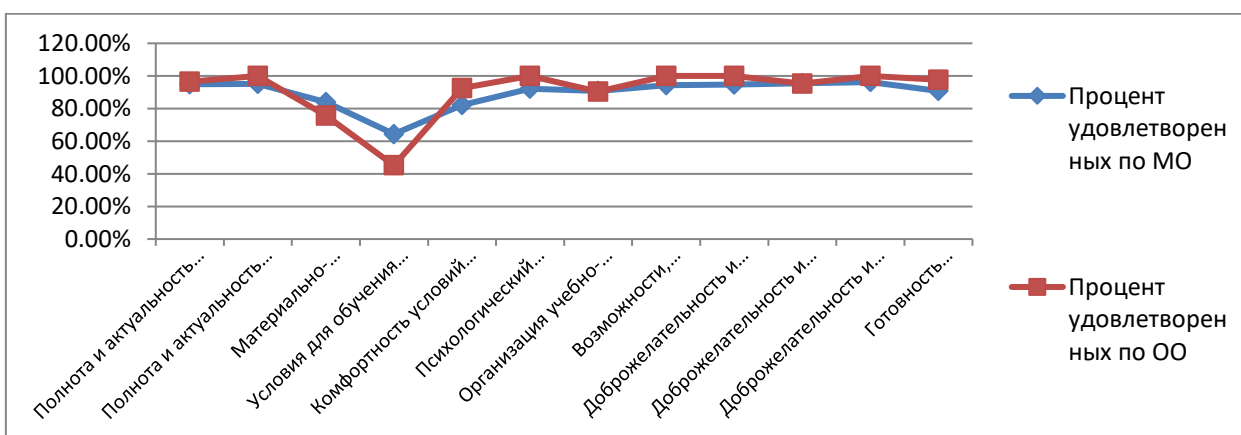


Результаты социологического опроса МДОУ Детский сад № 39 «Сказка»

Общая численность обучающихся	Количество респондентов	Доля респондентов от общей численности обучающихся
112	44	39,29%

Наименование вопроса	Процент удовлетворенных
Полнота и актуальность информации на официальном сайте образовательной организации	96,55%
Полнота и актуальность информации на стендах образовательной организации	100%
Материально-техническая база организации	75,61%
Условия для обучения детей с ОВЗ, детей-инвалидов	45,16%
Комфортность условий предоставления услуг в организации	92,50%
Психологический климат в образовательной организации	100%
Организация учебно-воспитательного процесса	90,48%
Возможности, предоставляемые образовательной организацией для всестороннего развития детей	100%
Доброжелательность и вежливость работников организации при дистанционном взаимодействии	100%

Доброжелательность и вежливость работников организации, обеспечивающих первичный контакт с посетителями и информирование об услугах при непосредственном обращении в организацию	95,35%
Доброжелательность и вежливость работников организации, обеспечивающих непосредственное оказание услуги при обращении в организацию	100%
Готовность рекомендовать образовательную организацию своим знакомым	97,62%
Организация информирования о процедуре ВПР	X
Проведение образовательной организацией подготовки обучающихся («натаскивания») к ВПР	X
Информированность родителей обучающихся общеобразовательных организаций о результатах их детей по ВПР	X
Отношение родителей/обучающихся к ВПР	X

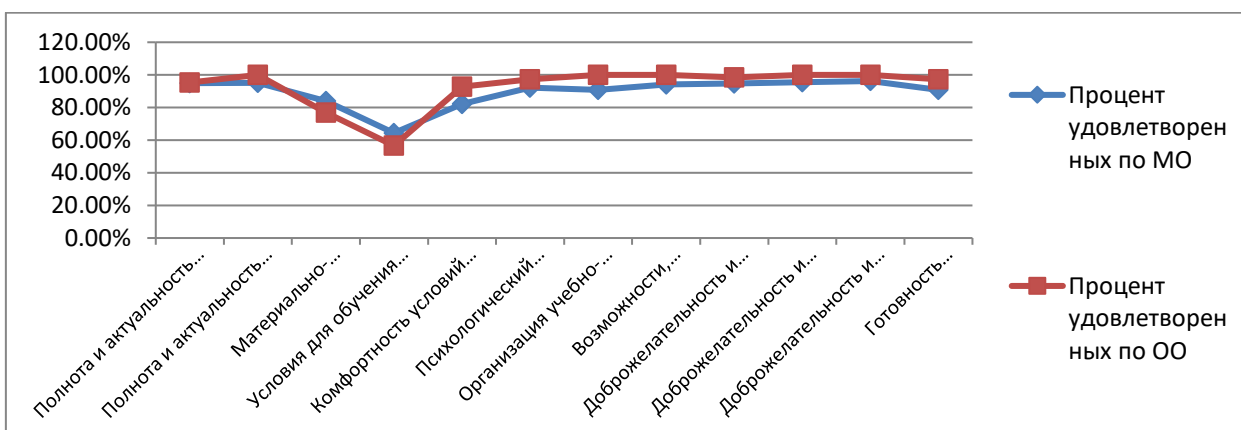


Результаты социологического опроса МДОУ «Детский сад «Лесная сказка»

Общая численность обучающихся	Количество респондентов	Доля респондентов от общей численности обучающихся
172	74	43,02%

Наименование вопроса	Процент удовлетворенных
Полнота и актуальность информации на официальном сайте образовательной организации	95,35%
Полнота и актуальность информации на стендах образовательной организации	100%
Материально-техническая база организации	76,81%
Условия для обучения детей с ОВЗ, детей-инвалидов	56,60%
Комфортность условий предоставления услуг в организации	92,86%
Психологический климат в образовательной организации	97,22%
Организация учебно-воспитательного процесса	100%
Возможности, предоставляемые образовательной организацией для всестороннего развития детей	100%

Доброжелательность и вежливость работников организации при дистанционном взаимодействии	98,48%
Доброжелательность и вежливость работников организации, обеспечивающих первичный контакт с посетителями и информирование об услугах при непосредственном обращении в организацию	100%
Доброжелательность и вежливость работников организации, обеспечивающих непосредственное оказание услуги при обращении в организацию	100%
Готовность рекомендовать образовательную организацию своим знакомым	97,30%
Организация информирования о процедуре ВПР	X
Проведение образовательной организацией подготовки обучающихся («натаскивания») к ВПР	X
Информированность родителей обучающихся общеобразовательных организаций о результатах их детей по ВПР	X
Отношение родителей/обучающихся к ВПР	X

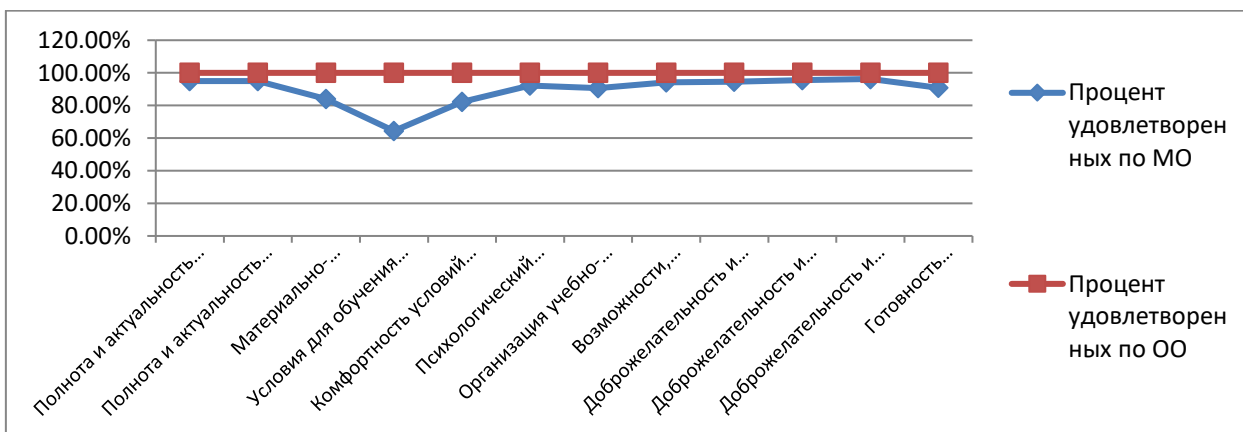


Результаты социологического опроса МДОУ детский сад «Снегурочка» п. Новоилмск

Общая численность обучающихся	Количество респондентов	Доля респондентов от общей численности обучающихся
11	9	81,82%

Наименование вопроса	Процент удовлетворенных
Полнота и актуальность информации на официальном сайте образовательной организации	100%
Полнота и актуальность информации на стендах образовательной организации	100%
Материально-техническая база организации	100%
Условия для обучения детей с ОВЗ, детей-инвалидов	100%
Комфортность условий предоставления услуг в организации	100%
Психологический климат в образовательной организации	100%
Организация учебно-воспитательного процесса	100%

Возможности, предоставляемые образовательной организацией для всестороннего развития детей	100%
Доброжелательность и вежливость работников организации при дистанционном взаимодействии	100%
Доброжелательность и вежливость работников организации, обеспечивающих первичный контакт с посетителями и информирование об услугах при непосредственном обращении в организацию	100%
Доброжелательность и вежливость работников организации, обеспечивающих непосредственное оказание услуги при обращении в организацию	100%
Готовность рекомендовать образовательную организацию своим знакомым	100%
Организация информирования о процедуре ВПР	X
Проведение образовательной организацией подготовки обучающихся («натаскивания») к ВПР	X
Информированность родителей обучающихся общеобразовательных организаций о результатах их детей по ВПР	X
Отношение родителей/обучающихся к ВПР	X

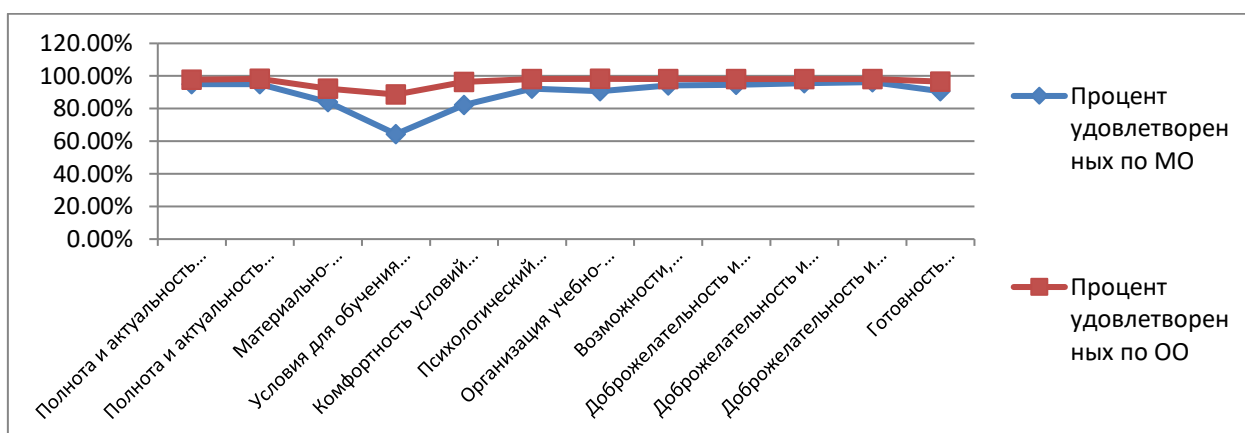


**Результаты социологического опроса
МДОУ «Детский сад комбинированного вида «Сосенка»**

Общая численность обучающихся	Количество респондентов	Доля респондентов от общей численности обучающихся
95	57	60%

Наименование вопроса	Процент удовлетворенных
Полнота и актуальность информации на официальном сайте образовательной организации	97,73%
Полнота и актуальность информации на стендах образовательной организации	98,25%
Материально-техническая база организации	92,31%
Условия для обучения детей с ОВЗ, детей-инвалидов	88,64%
Комфортность условий предоставления услуг в организации	96,43%
Психологический климат в образовательной организации	98,18%

Организация учебно-воспитательного процесса	98,25%
Возможности, предоставляемые образовательной организацией для всестороннего развития детей	98,21%
Доброжелательность и вежливость работников организации при дистанционном взаимодействии	98,18%
Доброжелательность и вежливость работников организации, обеспечивающих первичный контакт с посетителями и информирование об услугах при непосредственном обращении в организацию	98,21%
Доброжелательность и вежливость работников организации, обеспечивающих непосредственное оказание услуги при обращении в организацию	98,21%
Готовность рекомендовать образовательную организацию своим знакомым	96,49%
Организация информирования о процедуре ВПР	X
Проведение образовательной организацией подготовки обучающихся («натаскивания») к ВПР	X
Информированность родителей обучающихся общеобразовательных организаций о результатах их детей по ВПР	X
Отношение родителей/обучающихся к ВПР	X

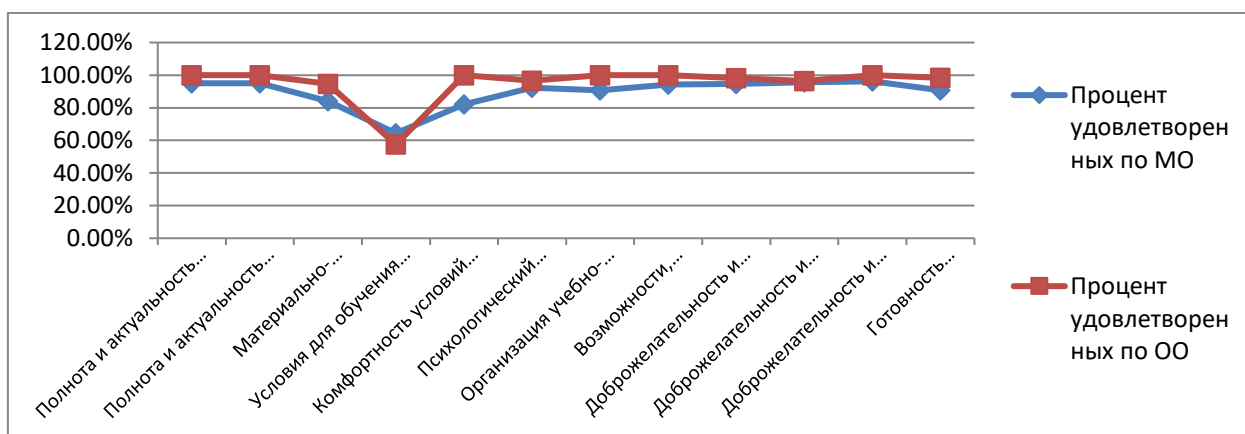


Результаты социологического опроса МДОУ «ЦРР – детский сад «Елочка»

Общая численность обучающихся	Количество респондентов	Доля респондентов от общей численности обучающихся
150	61	40,67%

Наименование вопроса	Процент удовлетворенных
Полнота и актуальность информации на официальном сайте образовательной организации	100%
Полнота и актуальность информации на стендах образовательной организации	100%
Материально-техническая база организации	94,64%
Условия для обучения детей с ОВЗ, детей-инвалидов	57,50%
Комфортность условий предоставления услуг в организации	100%

Психологический климат в образовательной организации	96,61%
Организация учебно-воспитательного процесса	100%
Возможности, предоставляемые образовательной организацией для всестороннего развития детей	100%
Доброжелательность и вежливость работников организации при дистанционном взаимодействии	98,08%
Доброжелательность и вежливость работников организации, обеспечивающих первичный контакт с посетителями и информирование об услугах при непосредственном обращении в организацию	96,43%
Доброжелательность и вежливость работников организации, обеспечивающих непосредственное оказание услуги при обращении в организацию	100%
Готовность рекомендовать образовательную организацию своим знакомым	98,36%
Организация информирования о процедуре ВПР	X
Проведение образовательной организацией подготовки обучающихся («натаскивания») к ВПР	X
Информированность родителей обучающихся общеобразовательных организаций о результатах их детей по ВПР	X
Отношение родителей/обучающихся к ВПР	X

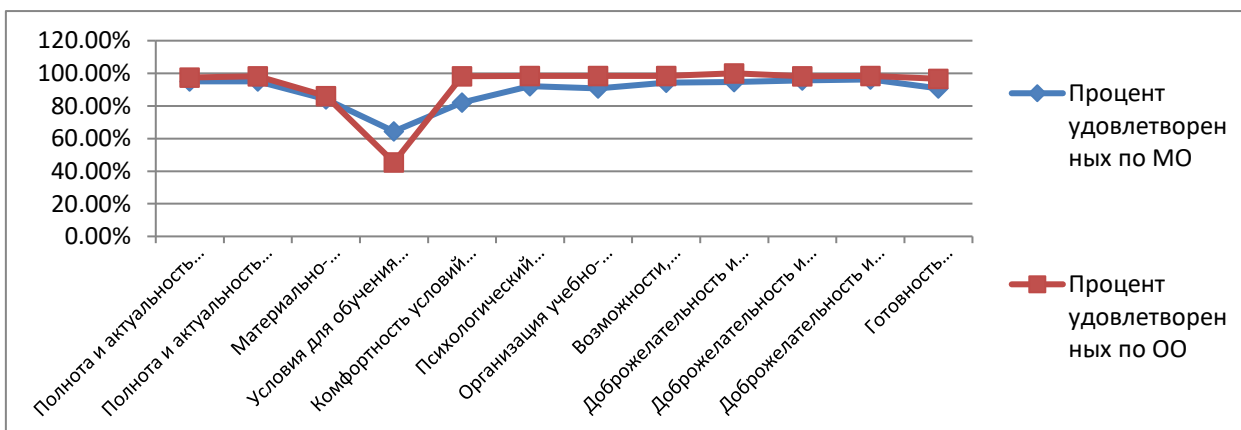


Результаты социологического опроса МДОУ «ЦРР – детский сад № 12 «Золотая рыбка»

Общая численность обучающихся	Количество респондентов	Доля респондентов от общей численности обучающихся
201	60	29,85%

Наименование вопроса	Процент удовлетворенных
Полнота и актуальность информации на официальном сайте образовательной организации	97,50%
Полнота и актуальность информации на стендах образовательной организации	98,21%
Материально-техническая база организации	85,96%
Условия для обучения детей с ОВЗ, детей-инвалидов	45,45%

Комфортность условий предоставления услуг в организации	98,28%
Психологический климат в образовательной организации	98,31%
Организация учебно-воспитательного процесса	98,31%
Возможности, предоставляемые образовательной организацией для всестороннего развития детей	98,31%
Доброжелательность и вежливость работников организации при дистанционном взаимодействии	100%
Доброжелательность и вежливость работников организации, обеспечивающих первичный контакт с посетителями и информирование об услугах при непосредственном обращении в организацию	98,25%
Доброжелательность и вежливость работников организации, обеспечивающих непосредственное оказание услуги при обращении в организацию	98,33%
Готовность рекомендовать образовательную организацию своим знакомым	96,67%
Организация информирования о процедуре ВПР	X
Проведение образовательной организацией подготовки обучающихся («натаскивания») к ВПР	X
Информированность родителей обучающихся общеобразовательных организаций о результатах их детей по ВПР	X
Отношение родителей/обучающихся к ВПР	X

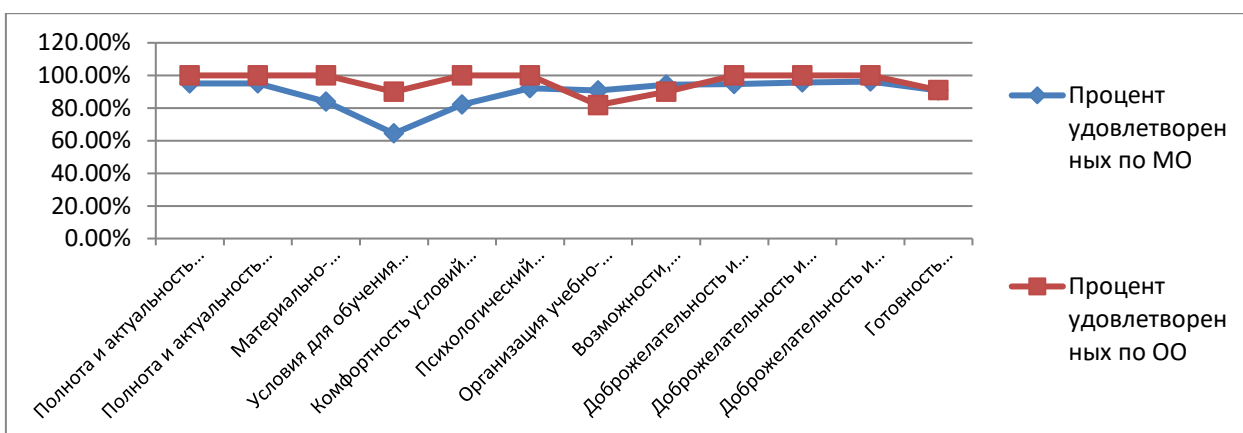


Результаты социологического опроса МДОУ Детский сад «Золушка» п. Янгель

Общая численность обучающихся	Количество респондентов	Доля респондентов от общей численности обучающихся
46	11	23,91%

Наименование вопроса	Процент удовлетворенных
Полнота и актуальность информации на официальном сайте образовательной организации	100%
Полнота и актуальность информации на стендах образовательной организации	100%
Материально-техническая база организации	100%

Условия для обучения детей с ОВЗ, детей-инвалидов	90%
Комфортность условий предоставления услуг в организации	100%
Психологический климат в образовательной организации	100%
Организация учебно-воспитательного процесса	81,82%
Возможности, предоставляемые образовательной организацией для всестороннего развития детей	90%
Доброжелательность и вежливость работников организации при дистанционном взаимодействии	100%
Доброжелательность и вежливость работников организации, обеспечивающих первичный контакт с посетителями и информирование об услугах при непосредственном обращении в организацию	100%
Доброжелательность и вежливость работников организации, обеспечивающих непосредственное оказание услуги при обращении в организацию	100%
Готовность рекомендовать образовательную организацию своим знакомым	90,91%
Организация информирования о процедуре ВПР	X
Проведение образовательной организацией подготовки обучающихся («натаскивания») к ВПР	X
Информированность родителей обучающихся общеобразовательных организаций о результатах их детей по ВПР	X
Отношение родителей/обучающихся к ВПР	X

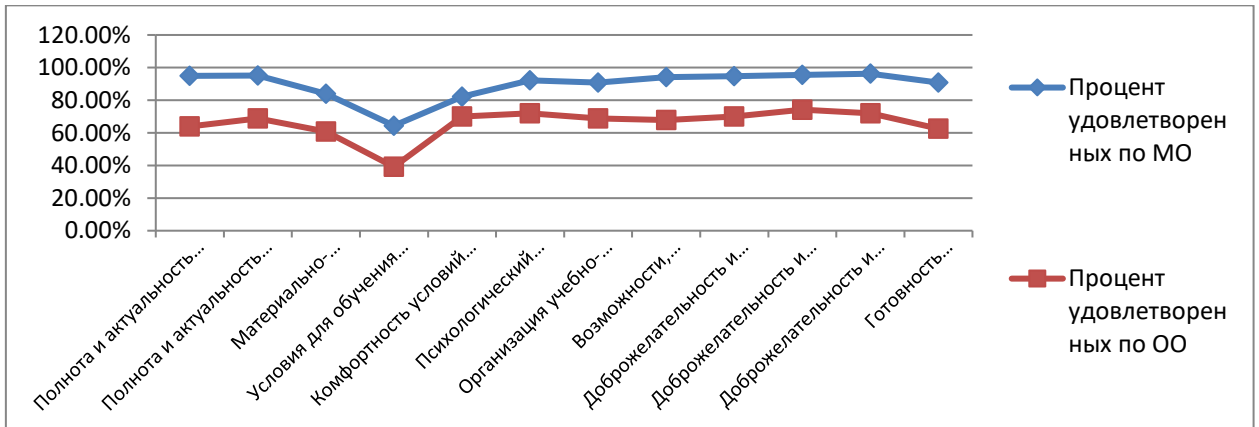


Результаты социологического опроса МДОУ детский сад «Ручеёк» п. Березняки

Общая численность обучающихся	Количество респондентов	Доля респондентов от общей численности обучающихся
39	32	82,05%

Наименование вопроса	Процент удовлетворенных
Полнота и актуальность информации на официальном сайте образовательной организации	64%
Полнота и актуальность информации на стендах образовательной организации	68,75%

Материально-техническая база организации	60,71%
Условия для обучения детей с ОВЗ, детей-инвалидов	39,13%
Комфортность условий предоставления услуг в организации	70%
Психологический климат в образовательной организации	71,88%
Организация учебно-воспитательного процесса	68,75%
Возможности, предоставляемые образовательной организацией для всестороннего развития детей	67,74%
Доброжелательность и вежливость работников организации при дистанционном взаимодействии	70%
Доброжелательность и вежливость работников организации, обеспечивающих первичный контакт с посетителями и информирование об услугах при непосредственном обращении в организацию	74,19%
Доброжелательность и вежливость работников организации, обеспечивающих непосредственное оказание услуги при обращении в организацию	71,88%
Готовность рекомендовать образовательную организацию своим знакомым	62,50%
Организация информирования о процедуре ВПР	X
Проведение образовательной организацией подготовки обучающихся («натаскивания») к ВПР	X
Информированность родителей обучающихся общеобразовательных организаций о результатах их детей по ВПР	X
Отношение родителей/обучающихся к ВПР	X

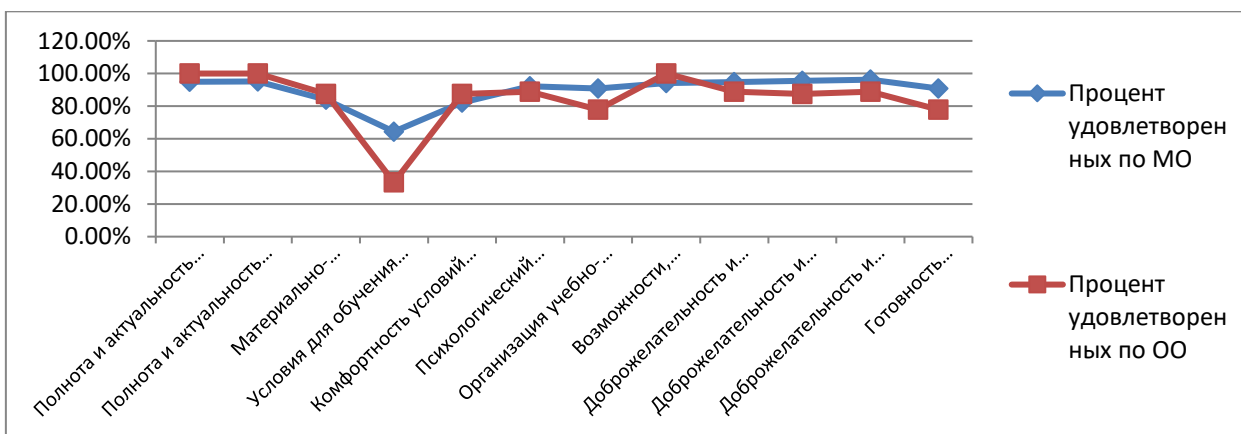


Результаты социологического опроса МДОУ Детский сад «Елочка» п. Видим

Общая численность обучающихся	Количество респондентов	Доля респондентов от общей численности обучающихся
37	9	24,32%

Наименование вопроса	Процент удовлетворенных
Полнота и актуальность информации на официальном сайте образовательной организации	100%

Полнота и актуальность информации на стендах образовательной организации	100%
Материально-техническая база организации	87,50%
Условия для обучения детей с ОВЗ, детей-инвалидов	33,33%
Комфортность условий предоставления услуг в организации	87,50%
Психологический климат в образовательной организации	88,89%
Организация учебно-воспитательного процесса	77,78%
Возможности, предоставляемые образовательной организацией для всестороннего развития детей	100%
Доброжелательность и вежливость работников организации при дистанционном взаимодействии	88,89%
Доброжелательность и вежливость работников организации, обеспечивающих первичный контакт с посетителями и информирование об услугах при непосредственном обращении в организацию	87,50%
Доброжелательность и вежливость работников организации, обеспечивающих непосредственное оказание услуги при обращении в организацию	88,89%
Готовность рекомендовать образовательную организацию своим знакомым	77,78%
Организация информирования о процедуре ВПР	X
Проведение образовательной организацией подготовки обучающихся («натаскивания») к ВПР	X
Информированность родителей обучающихся общеобразовательных организаций о результатах их детей по ВПР	X
Отношение родителей/обучающихся к ВПР	X

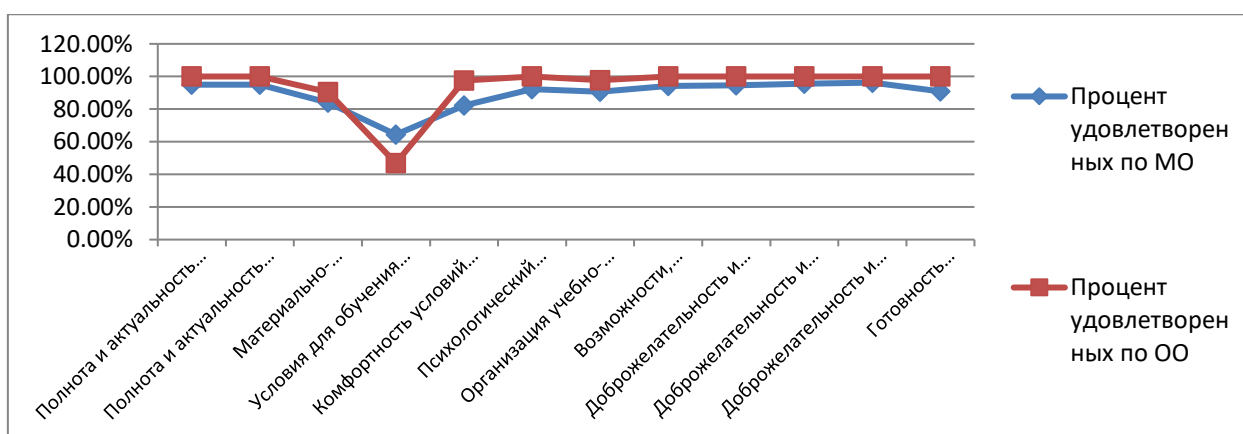


Результаты социологического опроса МДОУ детский сад «Мишутка»

Общая численность обучающихся	Количество респондентов	Доля респондентов от общей численности обучающихся
102	43	42,16%

Наименование вопроса	Процент удовлетворенных
----------------------	-------------------------

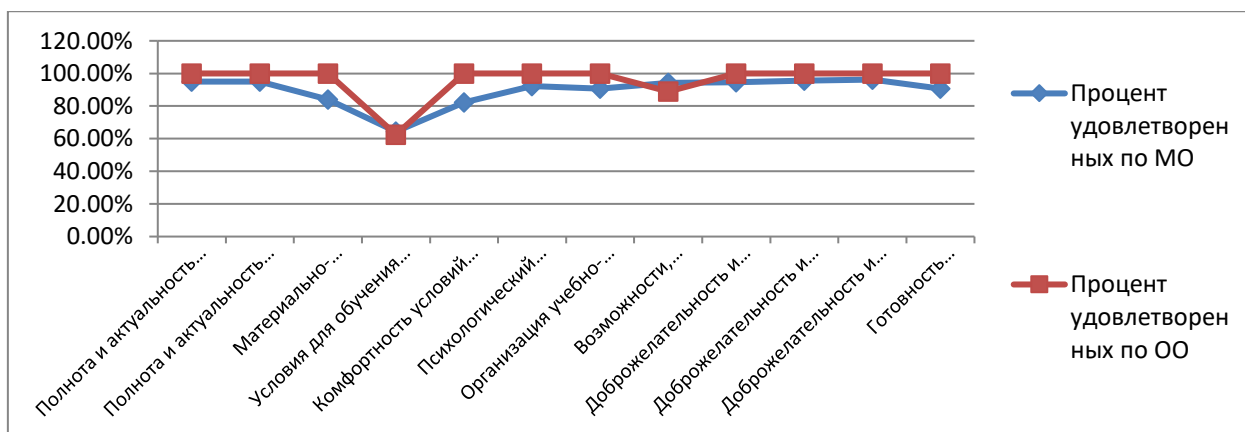
Полнота и актуальность информации на официальном сайте образовательной организации	100%
Полнота и актуальность информации на стендах образовательной организации	100%
Материально-техническая база организации	90,48%
Условия для обучения детей с ОВЗ, детей-инвалидов	46,88%
Комфортность условий предоставления услуг в организации	97,56%
Психологический климат в образовательной организации	100%
Организация учебно-воспитательного процесса	97,67%
Возможности, предоставляемые образовательной организацией для всестороннего развития детей	100%
Доброжелательность и вежливость работников организации при дистанционном взаимодействии	100%
Доброжелательность и вежливость работников организации, обеспечивающих первичный контакт с посетителями и информирование об услугах при непосредственном обращении в организацию	100%
Доброжелательность и вежливость работников организации, обеспечивающих непосредственное оказание услуги при обращении в организацию	100%
Готовность рекомендовать образовательную организацию своим знакомым	100%
Организация информирования о процедуре ВПР	X
Проведение образовательной организацией подготовки обучающихся («натаскивания») к ВПР	X
Информированность родителей обучающихся общеобразовательных организаций о результатах их детей по ВПР	X
Отношение родителей/обучающихся к ВПР	X



Результаты социологического опроса МДОУ Детский сад «Колокольчик» п. Хребтовая

Общая численность обучающихся	Количество респондентов	Доля респондентов от общей численности обучающихся
39	9	23,08%

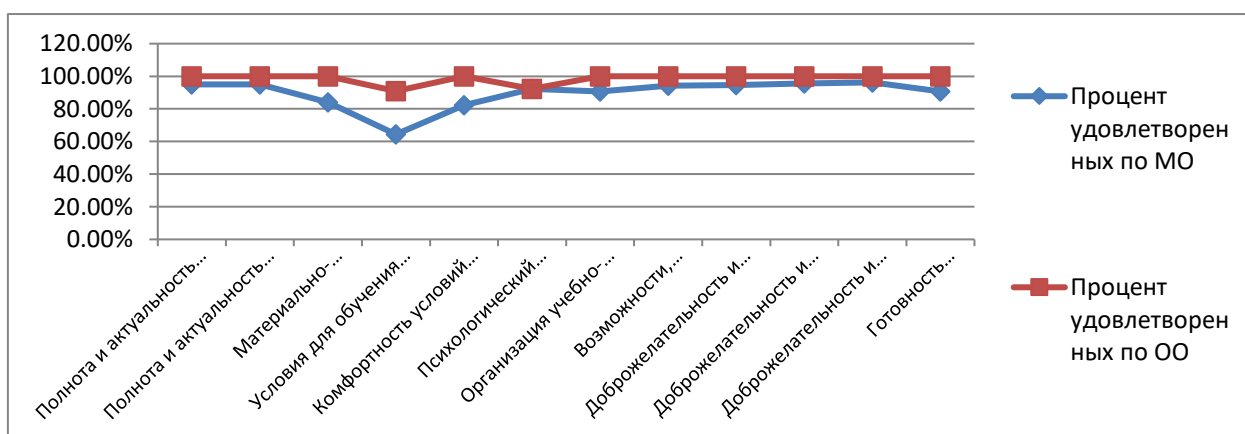
Наименование вопроса	Процент удовлетворенных
Полнота и актуальность информации на официальном сайте образовательной организации	100%
Полнота и актуальность информации на стендах образовательной организации	100%
Материально-техническая база организации	100%
Условия для обучения детей с ОВЗ, детей-инвалидов	62,50%
Комфортность условий предоставления услуг в организации	100%
Психологический климат в образовательной организации	100%
Организация учебно-воспитательного процесса	100%
Возможности, предоставляемые образовательной организацией для всестороннего развития детей	88,89%
Доброжелательность и вежливость работников организации при дистанционном взаимодействии	100%
Доброжелательность и вежливость работников организации, обеспечивающих первичный контакт с посетителями и информирование об услугах при непосредственном обращении в организацию	100%
Доброжелательность и вежливость работников организации, обеспечивающих непосредственное оказание услуги при обращении в организацию	100%
Готовность рекомендовать образовательную организацию своим знакомым	100%
Организация информирования о процедуре ВПР	X
Проведение образовательной организацией подготовки обучающихся («натаскивания») к ВПР	X
Информированность родителей обучающихся общеобразовательных организаций о результатах их детей по ВПР	X
Отношение родителей/обучающихся к ВПР	X



**Результаты социологического опроса
МДОУ детский сад «Снежинка» п. Чистополянский**

Общая численность обучающихся	Количество респондентов	Доля респондентов от общей численности обучающихся
35	13	37,14%

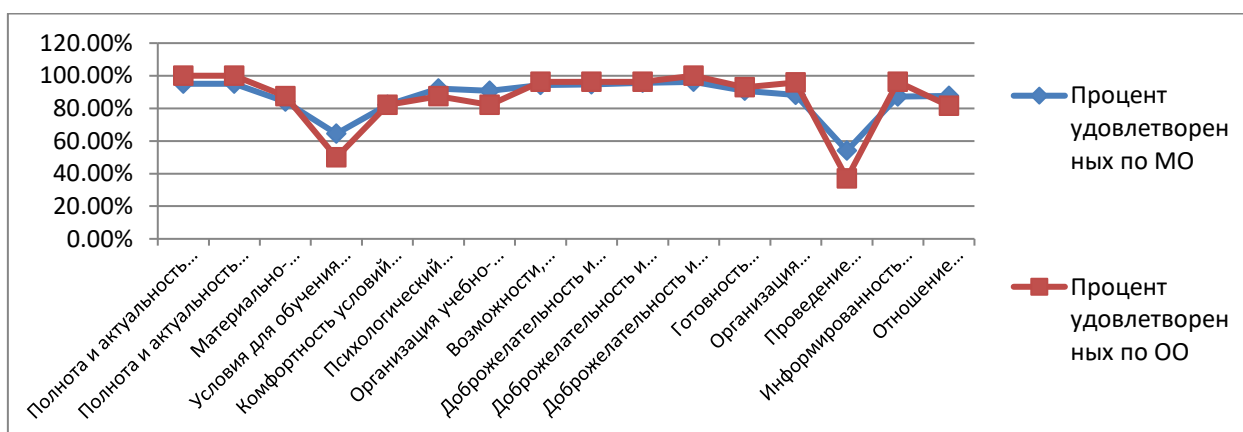
Наименование вопроса	Процент удовлетворенных
Полнота и актуальность информации на официальном сайте образовательной организации	100%
Полнота и актуальность информации на стендах образовательной организации	100%
Материально-техническая база организации	100%
Условия для обучения детей с ОВЗ, детей-инвалидов	90,91%
Комфортность условий предоставления услуг в организации	100%
Психологический климат в образовательной организации	92,31%
Организация учебно-воспитательного процесса	100%
Возможности, предоставляемые образовательной организацией для всестороннего развития детей	100%
Доброжелательность и вежливость работников организации при дистанционном взаимодействии	100%
Доброжелательность и вежливость работников организации, обеспечивающих первичный контакт с посетителями и информирование об услугах при непосредственном обращении в организацию	100%
Доброжелательность и вежливость работников организации, обеспечивающих непосредственное оказание услуги при обращении в организацию	100%
Готовность рекомендовать образовательную организацию своим знакомым	100%
Организация информирования о процедуре ВПР	X
Проведение образовательной организацией подготовки обучающихся («натаскивания») к ВПР	X
Информированность родителей обучающихся общеобразовательных организаций о результатах их детей по ВПР	X
Отношение родителей/обучающихся к ВПР	X



Результаты социологического опроса МКОО «Игирменская ООШ»

Общая численность обучающихся	Количество респондентов	Доля респондентов от общей численности обучающихся
-------------------------------	-------------------------	--

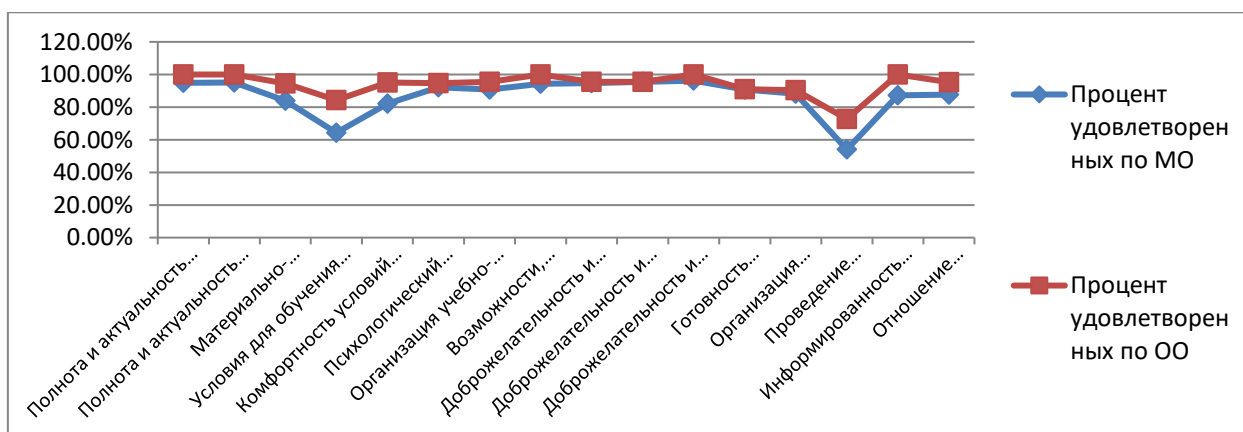
Наименование вопроса	Процент удовлетворенных
Полнота и актуальность информации на официальном сайте образовательной организации	100%
Полнота и актуальность информации на стендах образовательной организации	100%
Материально-техническая база организации	87,50%
Условия для обучения детей с ОВЗ, детей-инвалидов	50%
Комфортность условий предоставления услуг в организации	82,14%
Психологический климат в образовательной организации	87,50%
Организация учебно-воспитательного процесса	82,14%
Возможности, предоставляемые образовательной организацией для всестороннего развития детей	96,30%
Доброжелательность и вежливость работников организации при дистанционном взаимодействии	96,15%
Доброжелательность и вежливость работников организации, обеспечивающих первичный контакт с посетителями и информирование об услугах при непосредственном обращении в организацию	96,15%
Доброжелательность и вежливость работников организации, обеспечивающих непосредственное оказание услуги при обращении в организацию	100%
Готовность рекомендовать образовательную организацию своим знакомым	92,86%
Организация информирования о процедуре ВПР	95,83%
Проведение образовательной организацией подготовки обучающихся («натаскивания») к ВПР	37,04%
Информированность родителей обучающихся общеобразовательных организаций о результатах их детей по ВПР	96,30%
Отношение родителей/обучающихся к ВПР	81,48%



**Результаты социологического опроса
МОУ «Соцгородокская СОШ»**

Общая численность обучающихся	Количество респондентов	Доля респондентов от общей численности обучающихся
53	23	43,40%

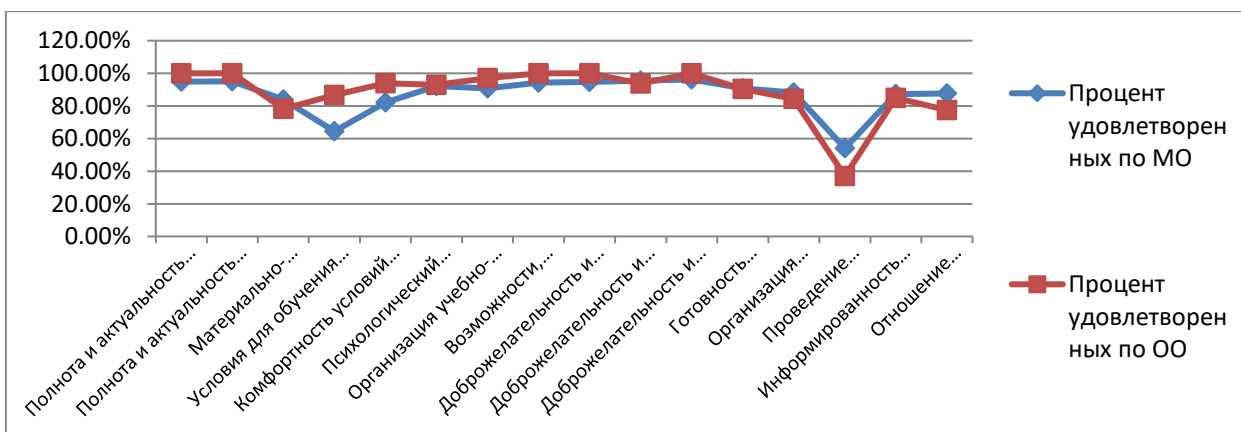
Наименование вопроса	Процент удовлетворенных
Полнота и актуальность информации на официальном сайте образовательной организации	100%
Полнота и актуальность информации на стендах образовательной организации	100%
Материально-техническая база организации	94,44%
Условия для обучения детей с ОВЗ, детей-инвалидов	84,21%
Комфортность условий предоставления услуг в организации	95%
Психологический климат в образовательной организации	94,74%
Организация учебно-воспитательного процесса	95,45%
Возможности, предоставляемые образовательной организацией для всестороннего развития детей	100%
Доброжелательность и вежливость работников организации при дистанционном взаимодействии	95,45%
Доброжелательность и вежливость работников организации, обеспечивающих первичный контакт с посетителями и информирование об услугах при непосредственном обращении в организацию	95,45%
Доброжелательность и вежливость работников организации, обеспечивающих непосредственное оказание услуги при обращении в организацию	100%
Готовность рекомендовать образовательную организацию своим знакомым	90,91%
Организация информирования о процедуре ВПР	90,48%
Проведение образовательной организацией подготовки обучающихся («натаскивания») к ВПР	72,73%
Информированность родителей обучающихся общеобразовательных организаций о результатах их детей по ВПР	100%
Отношение родителей/обучающихся к ВПР	95,24%



**Результаты социологического опроса
МКОУ «Коршуновская СОШ»**

Общая численность обучающихся	Количество респондентов	Доля респондентов от общей численности обучающихся
110	33	30%

Наименование вопроса	Процент удовлетворенных
Полнота и актуальность информации на официальном сайте образовательной организации	100%
Полнота и актуальность информации на стендах образовательной организации	100%
Материально-техническая база организации	78,13%
Условия для обучения детей с ОВЗ, детей-инвалидов	86,67%
Комфортность условий предоставления услуг в организации	93,94%
Психологический климат в образовательной организации	92,86%
Организация учебно-воспитательного процесса	96,97%
Возможности, предоставляемые образовательной организацией для всестороннего развития детей	100%
Доброжелательность и вежливость работников организации при дистанционном взаимодействии	100%
Доброжелательность и вежливость работников организации, обеспечивающих первичный контакт с посетителями и информирование об услугах при непосредственном обращении в организацию	93,75%
Доброжелательность и вежливость работников организации, обеспечивающих непосредственное оказание услуги при обращении в организацию	100%
Готовность рекомендовать образовательную организацию своим знакомым	90,32%
Организация информирования о процедуре ВПР	84,38%
Проведение образовательной организацией подготовки обучающихся («натаскивания») к ВПР	37,04%
Информированность родителей обучающихся общеобразовательных организаций о результатах их детей по ВПР	84,85%
Отношение родителей/обучающихся к ВПР	77,42%

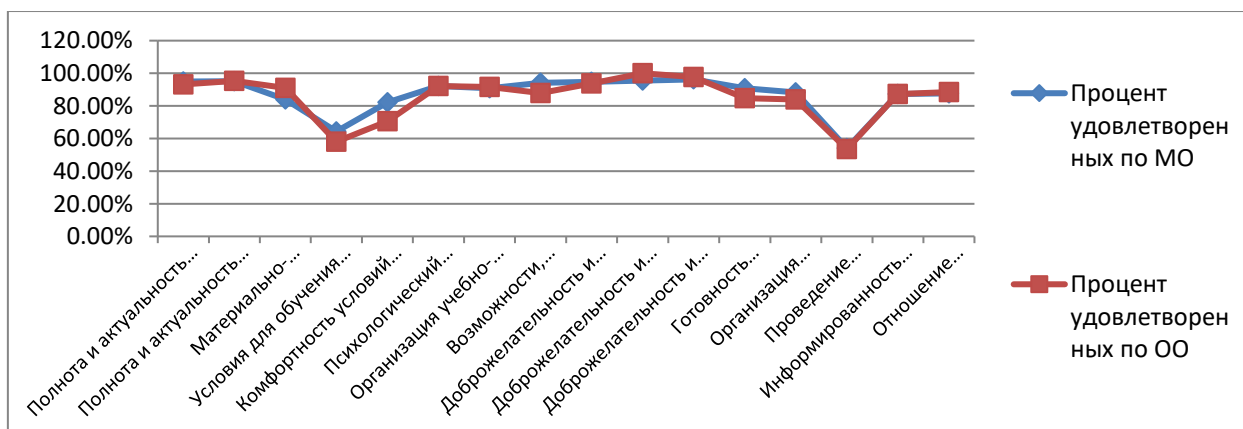


Результаты социологического опроса

МОУ «Видимская СОШ»

Общая численность обучающихся	Количество респондентов	Доля респондентов от общей численности обучающихся
276	88	31,88%

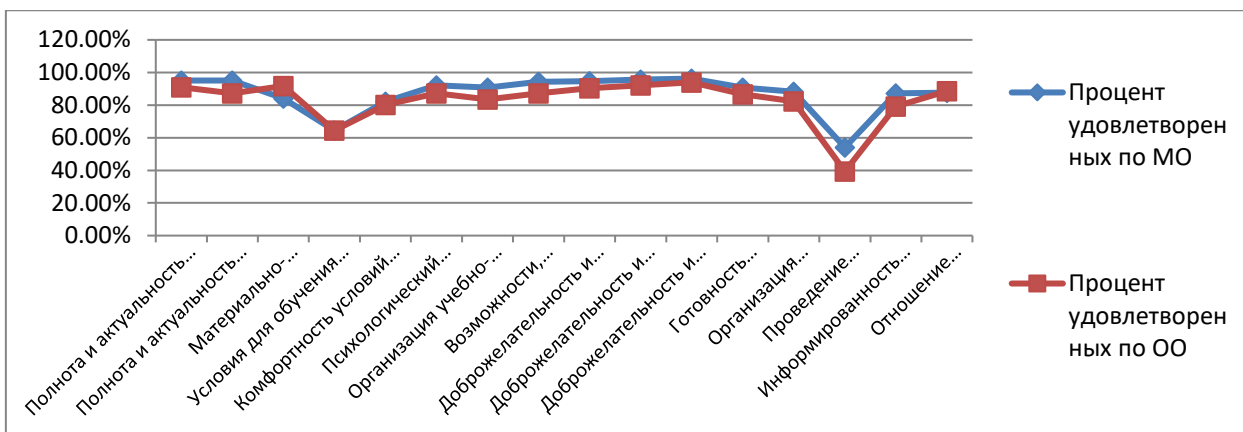
Наименование вопроса	Процент удовлетворенных
Полнота и актуальность информации на официальном сайте образовательной организации	93,10%
Полнота и актуальность информации на стендах образовательной организации	95,24%
Материально-техническая база организации	91,04%
Условия для обучения детей с ОВЗ, детей-инвалидов	58%
Комфортность условий предоставления услуг в организации	70,59%
Психологический климат в образовательной организации	92,11%
Организация учебно-воспитательного процесса	91,57%
Возможности, предоставляемые образовательной организацией для всестороннего развития детей	87,95%
Доброжелательность и вежливость работников организации при дистанционном взаимодействии	93,83%
Доброжелательность и вежливость работников организации, обеспечивающих первичный контакт с посетителями и информирование об услугах при непосредственном обращении в организацию	100%
Доброжелательность и вежливость работников организации, обеспечивающих непосредственное оказание услуги при обращении в организацию	97,62%
Готовность рекомендовать образовательную организацию своим знакомым	84,81%
Организация информирования о процедуре ВПР	84%
Проведение образовательной организацией подготовки обучающихся («натаскивания») к ВПР	53,52%
Информированность родителей обучающихся общеобразовательных организаций о результатах их детей по ВПР	87,18%
Отношение родителей/обучающихся к ВПР	88,46%



**Результаты социологического опроса
МОУ «Железногорская СОШ № 1»**

Общая численность обучающихся	Количество респондентов	Доля респондентов от общей численности обучающихся
505	212	41,98%

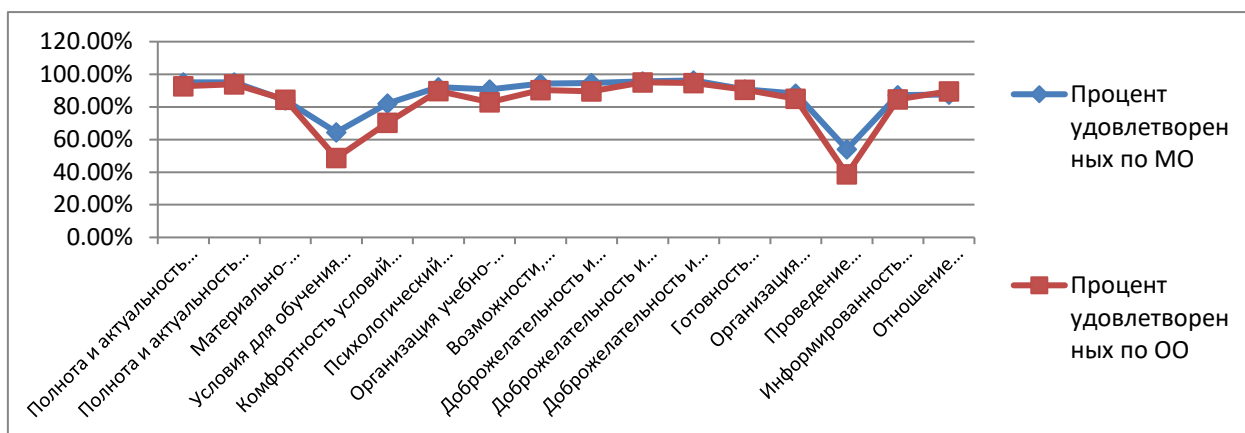
Наименование вопроса	Процент удовлетворенных
Полнота и актуальность информации на официальном сайте образовательной организации	90,98%
Полнота и актуальность информации на стендах образовательной организации	87,21%
Материально-техническая база организации	91,72%
Условия для обучения детей с ОВЗ, детей-инвалидов	64,43%
Комфортность условий предоставления услуг в организации	80,10%
Психологический климат в образовательной организации	87,18%
Организация учебно-воспитательного процесса	83,50%
Возможности, предоставляемые образовательной организацией для всестороннего развития детей	87,19%
Доброжелательность и вежливость работников организации при дистанционном взаимодействии	90,27%
Доброжелательность и вежливость работников организации, обеспечивающих первичный контакт с посетителями и информирование об услугах при непосредственном обращении в организацию	92,06%
Доброжелательность и вежливость работников организации, обеспечивающих непосредственное оказание услуги при обращении в организацию	93,97%
Готовность рекомендовать образовательную организацию своим знакомым	86,67%
Организация информирования о процедуре ВПР	82,29%
Проведение образовательной организацией подготовки обучающихся («натаскивания») к ВПР	39,38%
Информированность родителей обучающихся общеобразовательных организаций о результатах их детей по ВПР	79,26%
Отношение родителей/обучающихся к ВПР	88,50%



Результаты социологического опроса МБОУ «Железногорская СОШ № 2»

Общая численность обучающихся	Количество респондентов	Доля респондентов от общей численности обучающихся
564	236	41,84%

Наименование вопроса	Процент удовлетворенных
Полнота и актуальность информации на официальном сайте образовательной организации	92,68%
Полнота и актуальность информации на стендах образовательной организации	93,82%
Материально-техническая база организации	84,46%
Условия для обучения детей с ОВЗ, детей-инвалидов	48,84%
Комфортность условий предоставления услуг в организации	70,42%
Психологический климат в образовательной организации	89,86%
Организация учебно-воспитательного процесса	82,89%
Возможности, предоставляемые образовательной организацией для всестороннего развития детей	90,32%
Доброжелательность и вежливость работников организации при дистанционном взаимодействии	89,50%
Доброжелательность и вежливость работников организации, обеспечивающих первичный контакт с посетителями и информирование об услугах при непосредственном обращении в организацию	95,05%
Доброжелательность и вежливость работников организации, обеспечивающих непосредственное оказание услуги при обращении в организацию	94,71%
Готовность рекомендовать образовательную организацию своим знакомым	90,58%
Организация информирования о процедуре ВПР	85,05%
Проведение образовательной организацией подготовки обучающихся («натаскивания») к ВПР	38,71%
Информированность родителей обучающихся общеобразовательных организаций о результатах их детей по ВПР	84,65%
Отношение родителей/обучающихся к ВПР	89,59%

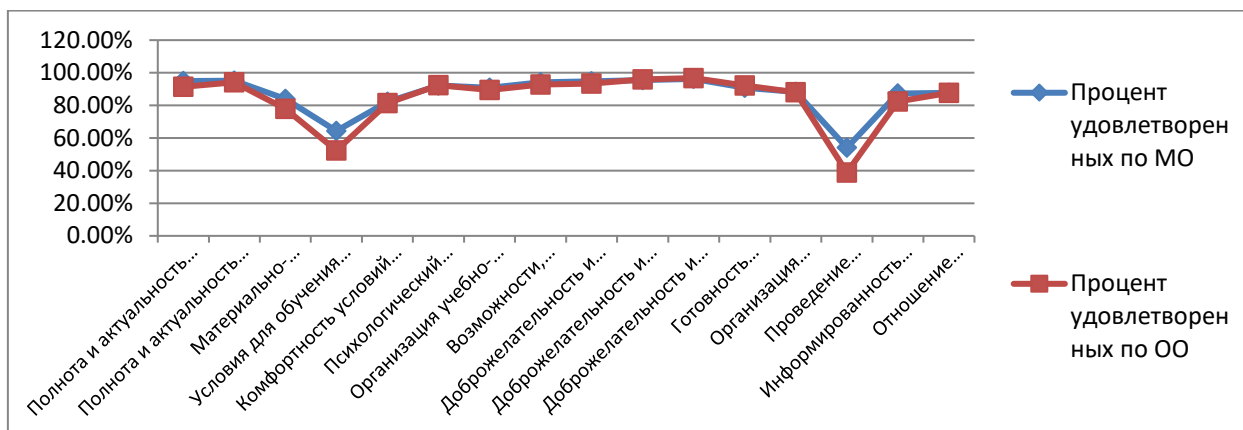


Результаты социологического опроса МОУ «Железногорская СОШ №3»

Общая численность обучающихся	Количество респондентов	Доля респондентов от общей численности обучающихся
545	230	42,20%

Наименование вопроса	Процент удовлетворенных
Полнота и актуальность информации на официальном сайте образовательной организации	91,47%
Полнота и актуальность информации на стендах образовательной организации	94,15%
Материально-техническая база организации	77,95%
Условия для обучения детей с ОВЗ, детей-инвалидов	52,38%
Комфортность условий предоставления услуг в организации	81,45%
Психологический климат в образовательной организации	92,38%
Организация учебно-воспитательного процесса	89,47%
Возможности, предоставляемые образовательной организацией для всестороннего развития детей	92,83%
Доброжелательность и вежливость работников организации при дистанционном взаимодействии	93,27%
Доброжелательность и вежливость работников организации, обеспечивающих первичный контакт с посетителями и информирование об услугах при непосредственном обращении в организацию	95,85%
Доброжелательность и вежливость работников организации, обеспечивающих непосредственное оказание услуги при обращении в организацию	96,76%
Готовность рекомендовать образовательную организацию своим знакомым	92,24%
Организация информирования о процедуре ВПР	88,10%
Проведение образовательной организацией подготовки обучающихся («натаскивания») к ВПР	38,89%
Информированность родителей обучающихся общеобразовательных организаций о результатах их детей по ВПР	82,46%

Отношение родителей/обучающихся к ВПР	87,67%
---------------------------------------	--------

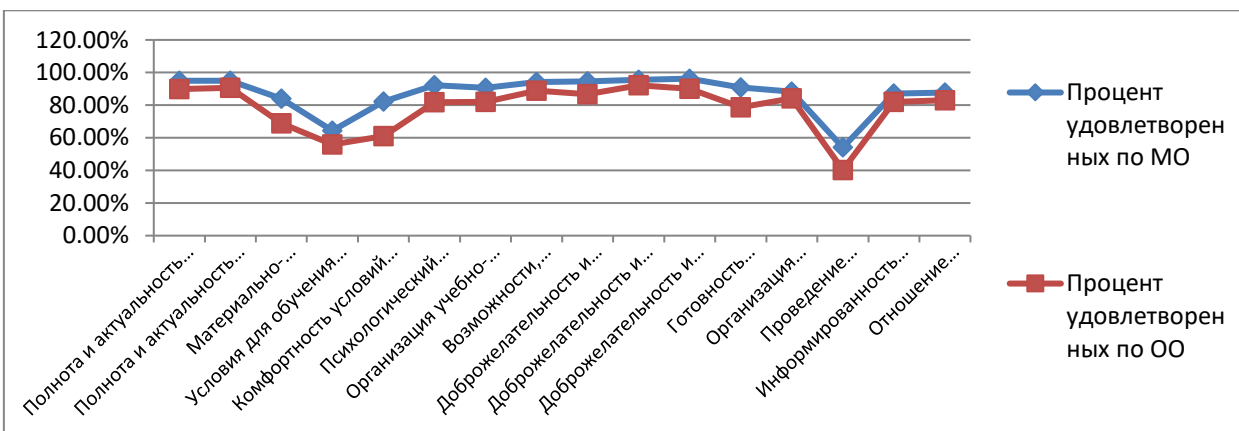


Результаты социологического опроса МБОУ «Железногорская СОШ № 4»

Общая численность обучающихся	Количество респондентов	Доля респондентов от общей численности обучающихся
819	352	42,98%

Наименование вопроса	Процент удовлетворенных
Полнота и актуальность информации на официальном сайте образовательной организации	89,81%
Полнота и актуальность информации на стендах образовательной организации	90,74%
Материально-техническая база организации	68,91%
Условия для обучения детей с ОВЗ, детей-инвалидов	55,89%
Комфортность условий предоставления услуг в организации	61,08%
Психологический климат в образовательной организации	81,76%
Организация учебно-воспитательного процесса	82,08%
Возможности, предоставляемые образовательной организацией для всестороннего развития детей	88,89%
Доброжелательность и вежливость работников организации при дистанционном взаимодействии	86,73%
Доброжелательность и вежливость работников организации, обеспечивающих первичный контакт с посетителями и информирование об услугах при непосредственном обращении в организацию	92,17%
Доброжелательность и вежливость работников организации, обеспечивающих непосредственное оказание услуги при обращении в организацию	90%
Готовность рекомендовать образовательную организацию своим знакомым	78,74%
Организация информирования о процедуре ВПР	84,14%
Проведение образовательной организацией подготовки обучающихся («натаскивания») к ВПР	40,27%

Информированность родителей обучающихся общеобразовательных организаций о результатах их детей по ВПР	82,02%
Отношение родителей/обучающихся к ВПР	83,07%

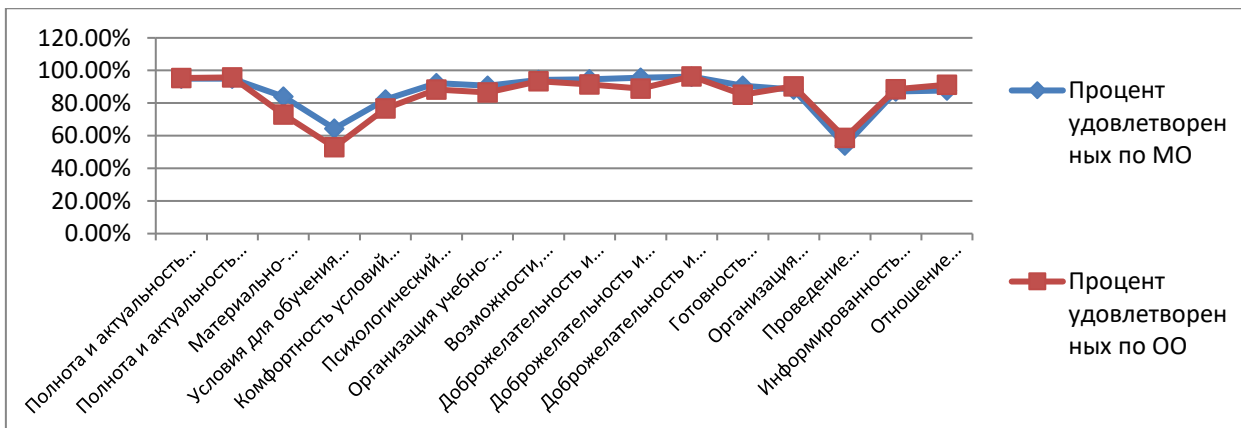


Результаты социологического опроса МОУ «Железнодорожная СОШ № 5 им. А.Н. Радищева»

Общая численность обучающихся	Количество респондентов	Доля респондентов от общей численности обучающихся
480	203	42,29%

Наименование вопроса	Процент удовлетворенных
Полнота и актуальность информации на официальном сайте образовательной организации	95,42%
Полнота и актуальность информации на стендах образовательной организации	95,83%
Материально-техническая база организации	73,03%
Условия для обучения детей с ОВЗ, детей-инвалидов	52,98%
Комфортность условий предоставления услуг в организации	76,65%
Психологический климат в образовательной организации	88,32%
Организация учебно-воспитательного процесса	86,50%
Возможности, предоставляемые образовательной организацией для всестороннего развития детей	93,33%
Доброжелательность и вежливость работников организации при дистанционном взаимодействии	91,43%
Доброжелательность и вежливость работников организации, обеспечивающих первичный контакт с посетителями и информирование об услугах при непосредственном обращении в организацию	88,83%
Доброжелательность и вежливость работников организации, обеспечивающих непосредственное оказание услуги при обращении в организацию	96,43%
Готовность рекомендовать образовательную организацию своим знакомым	85,13%
Организация информирования о процедуре ВПР	90,37%

Проведение образовательной организацией подготовки обучающихся («натаскивания») к ВПР	58,71%
Информированность родителей обучающихся общеобразовательных организаций о результатах их детей по ВПР	88,46%
Отношение родителей/обучающихся к ВПР	91,24%

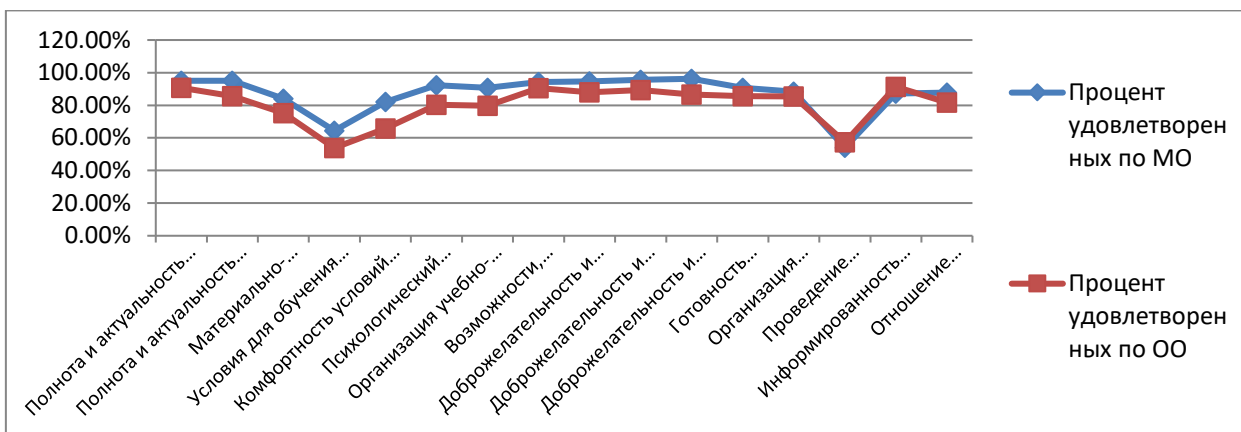


Результаты социологического опроса МОУ «Новоигирменская СОШ № 1»

Общая численность обучающихся	Количество респондентов	Доля респондентов от общей численности обучающихся
596	142	23,83%

Наименование вопроса	Процент удовлетворенных
Полнота и актуальность информации на официальном сайте образовательной организации	90,79%
Полнота и актуальность информации на стендах образовательной организации	85,58%
Материально-техническая база организации	75,24%
Условия для обучения детей с ОВЗ, детей-инвалидов	53,85%
Комфортность условий предоставления услуг в организации	65,87%
Психологический климат в образовательной организации	80,34%
Организация учебно-воспитательного процесса	79,69%
Возможности, предоставляемые образовательной организацией для всестороннего развития детей	90,48%
Доброжелательность и вежливость работников организации при дистанционном взаимодействии	87,90%
Доброжелательность и вежливость работников организации, обеспечивающих первичный контакт с посетителями и информирование об услугах при непосредственном обращении в организацию	89,39%
Доброжелательность и вежливость работников организации, обеспечивающих непосредственное оказание услуги при обращении в организацию	86,67%
Готовность рекомендовать образовательную организацию своим знакомым	85,60%

Организация информирования о процедуре ВПР	85,32%
Проведение образовательной организацией подготовки обучающихся («натаскивания») к ВПР	57,26%
Информированность родителей обучающихся общеобразовательных организаций о результатах их детей по ВПР	91,34%
Отношение родителей/обучающихся к ВПР	81,67%

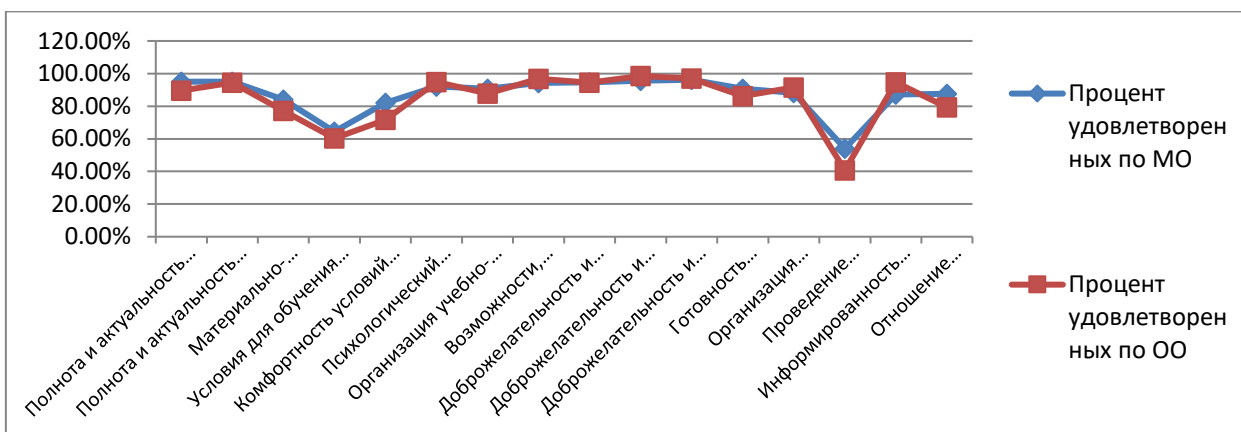


Результаты социологического опроса МОУ «Новоигирменская СОШ № 2»

Общая численность обучающихся	Количество респондентов	Доля респондентов от общей численности обучающихся
316	73	23,10%

Наименование вопроса	Процент удовлетворенных
Полнота и актуальность информации на официальном сайте образовательной организации	89,47%
Полнота и актуальность информации на стендах образовательной организации	94,55%
Материально-техническая база организации	77,27%
Условия для обучения детей с ОВЗ, детей-инвалидов	60,38%
Комфортность условий предоставления услуг в организации	71,64%
Психологический климат в образовательной организации	94,92%
Организация учебно-воспитательного процесса	87,69%
Возможности, предоставляемые образовательной организацией для всестороннего развития детей	96,83%
Доброжелательность и вежливость работников организации при дистанционном взаимодействии	94,55%
Доброжелательность и вежливость работников организации, обеспечивающих первичный контакт с посетителями и информирование об услугах при непосредственном обращении в организацию	98,51%
Доброжелательность и вежливость работников организации, обеспечивающих непосредственное оказание услуги при обращении в организацию	97,01%

Готовность рекомендовать образовательную организацию своим знакомым	86,15%
Организация информирования о процедуре ВПР	91,49%
Проведение образовательной организацией подготовки обучающихся («натаскивания») к ВПР	40,74%
Информированность родителей обучающихся общеобразовательных организаций о результатах их детей по ВПР	94,64%
Отношение родителей/обучающихся к ВПР	79,31%

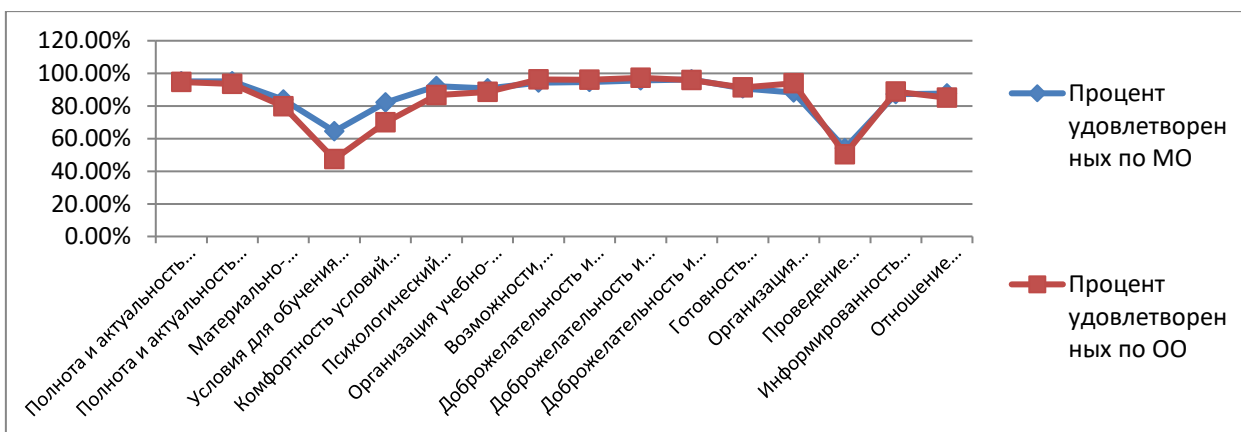


Результаты социологического опроса МОУ «Новоигирменская СОШ № 3»

Общая численность обучающихся	Количество респондентов	Доля респондентов от общей численности обучающихся
568	197	34,68%

Наименование вопроса	Процент удовлетворенных
Полнота и актуальность информации на официальном сайте образовательной организации	94,62%
Полнота и актуальность информации на стендах образовательной организации	93,41%
Материально-техническая база организации	79,76%
Условия для обучения детей с ОВЗ, детей-инвалидов	47,33%
Комфортность условий предоставления услуг в организации	70%
Психологический климат в образовательной организации	86,67%
Организация учебно-воспитательного процесса	88,60%
Возможности, предоставляемые образовательной организацией для всестороннего развития детей	96,32%
Доброжелательность и вежливость работников организации при дистанционном взаимодействии	96,02%
Доброжелательность и вежливость работников организации, обеспечивающих первичный контакт с посетителями и информирование об услугах при непосредственном обращении в организацию	97,25%

Доброжелательность и вежливость работников организации, обеспечивающих непосредственное оказание услуги при обращении в организацию	95,79%
Готовность рекомендовать образовательную организацию своим знакомым	91,26%
Организация информирования о процедуре ВПР	93,92%
Проведение образовательной организацией подготовки обучающихся («натаскивания») к ВПР	50,31%
Информированность родителей обучающихся общеобразовательных организаций о результатах их детей по ВПР	88,76%
Отношение родителей/обучающихся к ВПР	85%

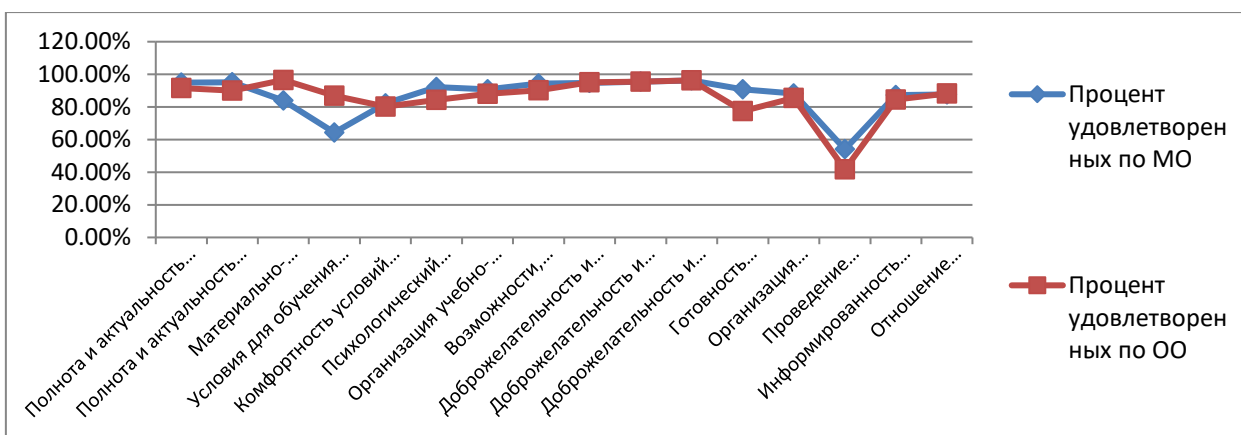


Результаты социологического опроса МОУ «Рудногорская СОШ»

Общая численность обучающихся	Количество респондентов	Доля респондентов от общей численности обучающихся
423	136	32,15%

Наименование вопроса	Процент удовлетворенных
Полнота и актуальность информации на официальном сайте образовательной организации	91,57%
Полнота и актуальность информации на стендах образовательной организации	89,92%
Материально-техническая база организации	96,55%
Условия для обучения детей с ОВЗ, детей-инвалидов	86,78%
Комфортность условий предоставления услуг в организации	80,15%
Психологический климат в образовательной организации	84,25%
Организация учебно-воспитательного процесса	87,97%
Возможности, предоставляемые образовательной организацией для всестороннего развития детей	90,15%
Доброжелательность и вежливость работников организации при дистанционном взаимодействии	95,12%
Доброжелательность и вежливость работников организации, обеспечивающих первичный контакт с посетителями и	95,49%

информирование об услугах при непосредственном обращении в организацию	
Доброжелательность и вежливость работников организации, обеспечивающих непосредственное оказание услуги при обращении в организацию	96,21%
Готовность рекомендовать образовательную организацию своим знакомым	77,52%
Организация информирования о процедуре ВПР	85,48%
Проведение образовательной организацией подготовки обучающихся («натаскивания») к ВПР	41,67%
Информированность родителей обучающихся общеобразовательных организаций о результатах их детей по ВПР	84,43%
Отношение родителей/обучающихся к ВПР	88,33%

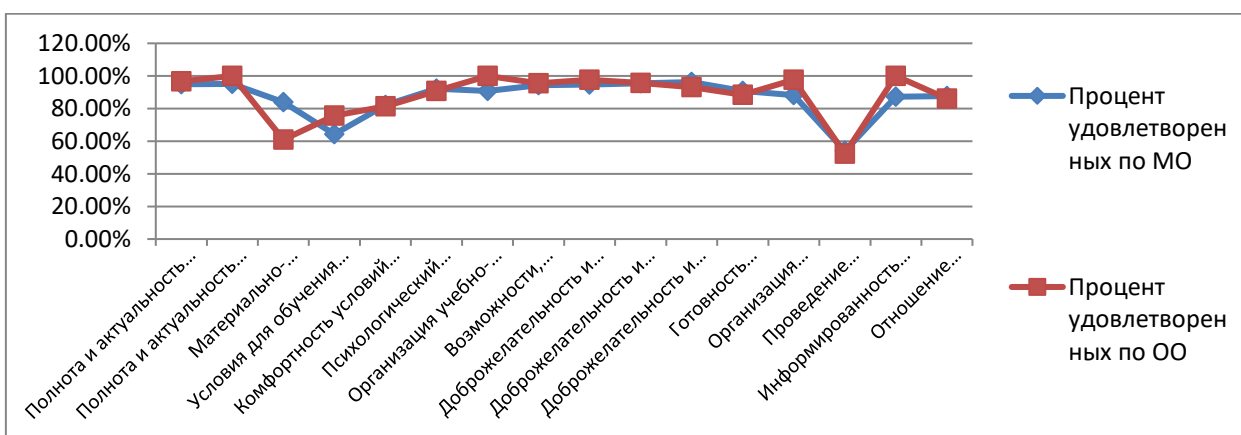


Результаты социологического опроса МОУ «Хребтовская СОШ»

Общая численность обучающихся	Количество респондентов	Доля респондентов от общей численности обучающихся
104	47	45,19%

Наименование вопроса	Процент удовлетворенных
Полнота и актуальность информации на официальном сайте образовательной организации	96,67%
Полнота и актуальность информации на стендах образовательной организации	100%
Материально-техническая база организации	60,98%
Условия для обучения детей с ОВЗ, детей-инвалидов	75,61%
Комфортность условий предоставления услуг в организации	81,40%
Психологический климат в образовательной организации	90,70%
Организация учебно-воспитательного процесса	100%
Возможности, предоставляемые образовательной организацией для всестороннего развития детей	95,56%
Доброжелательность и вежливость работников организации при дистанционном взаимодействии	97,62%

Доброжелательность и вежливость работников организации, обеспечивающих первичный контакт с посетителями и информирование об услугах при непосредственном обращении в организацию	95,65%
Доброжелательность и вежливость работников организации, обеспечивающих непосредственное оказание услуги при обращении в организацию	93,18%
Готовность рекомендовать образовательную организацию своим знакомым	88,37%
Организация информирования о процедуре ВПР	97,73%
Проведение образовательной организацией подготовки обучающихся («натаскивания») к ВПР	52,38%
Информированность родителей обучающихся общеобразовательных организаций о результатах их детей по ВПР	100%
Отношение родителей/обучающихся к ВПР	86,05%

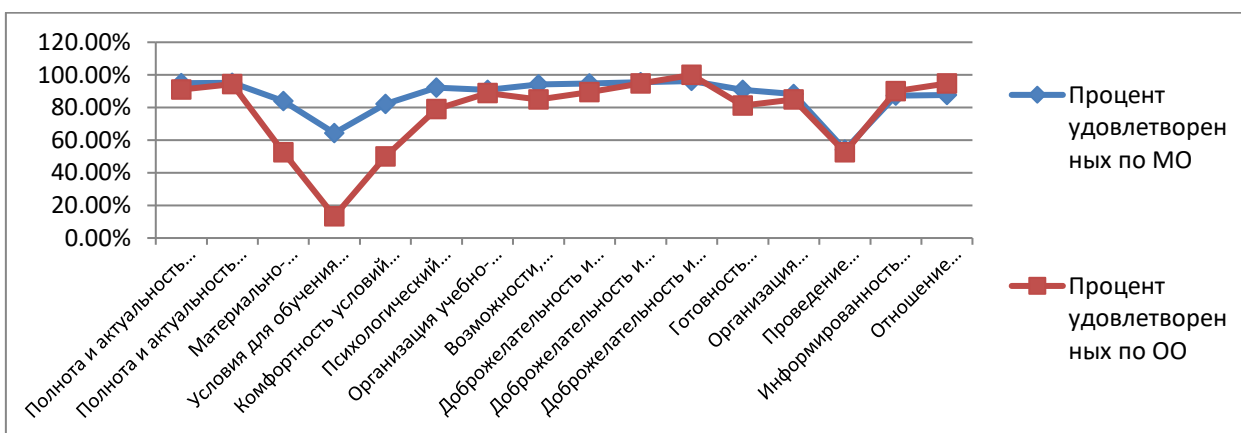


Результаты социологического опроса МОУ «Шестаковская СОШ»

Общая численность обучающихся	Количество респондентов	Доля респондентов от общей численности обучающихся
67	20	29,85%

Наименование вопроса	Процент удовлетворенных
Полнота и актуальность информации на официальном сайте образовательной организации	90,91%
Полнота и актуальность информации на стендах образовательной организации	94,44%
Материально-техническая база организации	52,63%
Условия для обучения детей с ОВЗ, детей-инвалидов	13,33%
Комфортность условий предоставления услуг в организации	50%
Психологический климат в образовательной организации	78,95%
Организация учебно-воспитательного процесса	88,89%
Возможности, предоставляемые образовательной организацией для всестороннего развития детей	85%

Доброжелательность и вежливость работников организации при дистанционном взаимодействии	89,47%
Доброжелательность и вежливость работников организации, обеспечивающих первичный контакт с посетителями и информирование об услугах при непосредственном обращении в организацию	94,74%
Доброжелательность и вежливость работников организации, обеспечивающих непосредственное оказание услуги при обращении в организацию	100%
Готовность рекомендовать образовательную организацию своим знакомым	81,25%
Организация информирования о процедуре ВПР	85%
Проведение образовательной организацией подготовки обучающихся («натаскивания») к ВПР	52,63%
Информированность родителей обучающихся общеобразовательных организаций о результатах их детей по ВПР	90%
Отношение родителей/обучающихся к ВПР	94,74%

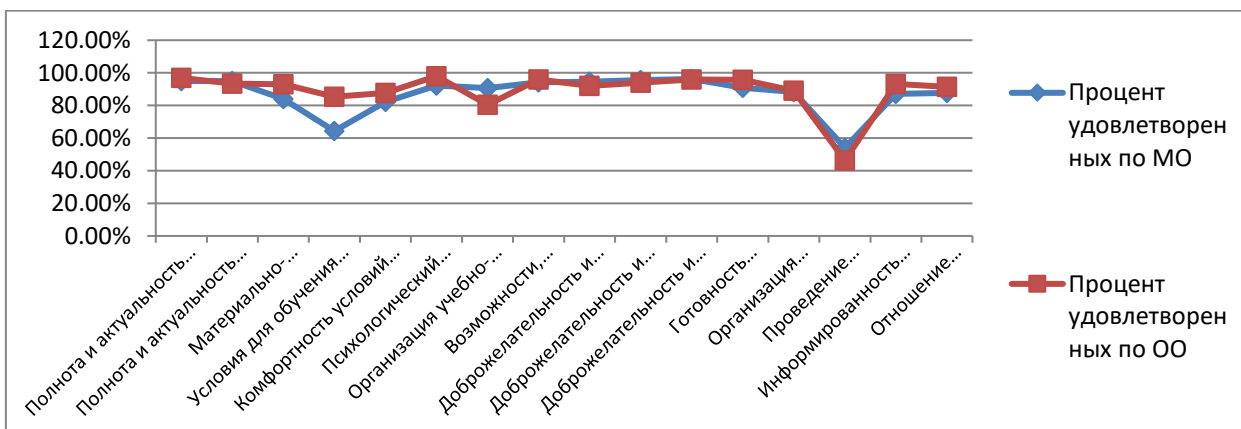


Результаты социологического опроса МОУ «ОСШ им. М.К.Янгеля п.Березняки»

Общая численность обучающихся	Количество респондентов	Доля респондентов от общей численности обучающихся
114	51	44,74%

Наименование вопроса	Процент удовлетворенных
Полнота и актуальность информации на официальном сайте образовательной организации	96,97%
Полнота и актуальность информации на стендах образовательной организации	93,48%
Материально-техническая база организации	93,02%
Условия для обучения детей с ОВЗ, детей-инвалидов	85,29%
Комфортность условий предоставления услуг в организации	87,76%
Психологический климат в образовательной организации	98%
Организация учебно-воспитательного процесса	80,39%

Возможности, предоставляемые образовательной организацией для всестороннего развития детей	96%
Доброжелательность и вежливость работников организации при дистанционном взаимодействии	92%
Доброжелательность и вежливость работников организации, обеспечивающих первичный контакт с посетителями и информирование об услугах при непосредственном обращении в организацию	94%
Доброжелательность и вежливость работников организации, обеспечивающих непосредственное оказание услуги при обращении в организацию	96%
Готовность рекомендовать образовательную организацию своим знакомым	95,65%
Организация информирования о процедуре ВПР	89,13%
Проведение образовательной организацией подготовки обучающихся («натаскивания») к ВПР	46,34%
Информированность родителей обучающихся общеобразовательных организаций о результатах их детей по ВПР	93,18%
Отношение родителей/обучающихся к ВПР	91,49%

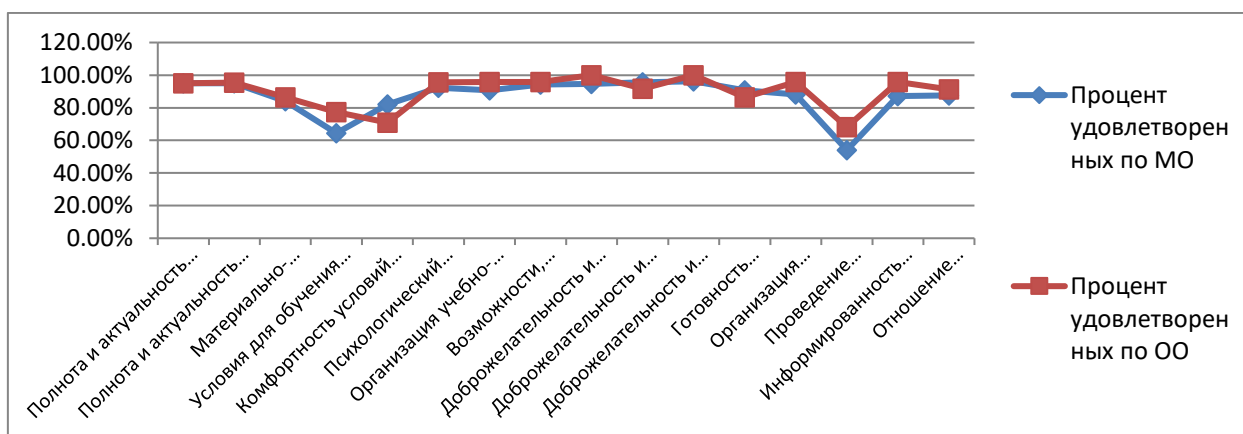


**Результаты социологического опроса
МОУ «Новоилымская СОШ им. Н.И. Черных»**

Общая численность обучающихся	Количество респондентов	Доля респондентов от общей численности обучающихся
109	66	60,55%

Наименование вопроса	Процент удовлетворенных
Полнота и актуальность информации на официальном сайте образовательной организации	100%
Полнота и актуальность информации на стендах образовательной организации	100%
Материально-техническая база организации	100%
Условия для обучения детей с ОВЗ, детей-инвалидов	98,46%
Комфортность условий предоставления услуг в организации	100%
Психологический климат в образовательной организации	100%

Психологический климат в образовательной организации	95,65%
Организация учебно-воспитательного процесса	95,83%
Возможности, предоставляемые образовательной организацией для всестороннего развития детей	95,83%
Доброжелательность и вежливость работников организации при дистанционном взаимодействии	100%
Доброжелательность и вежливость работников организации, обеспечивающих первичный контакт с посетителями и информирование об услугах при непосредственном обращении в организацию	91,67%
Доброжелательность и вежливость работников организации, обеспечивающих непосредственное оказание услуги при обращении в организацию	100%
Готовность рекомендовать образовательную организацию своим знакомым	86,36%
Организация информирования о процедуре ВПР	95,83%
Проведение образовательной организацией подготовки обучающихся («натаскивания») к ВПР	68,18%
Информированность родителей обучающихся общеобразовательных организаций о результатах их детей по ВПР	95,83%
Отношение родителей/обучающихся к ВПР	91,30%

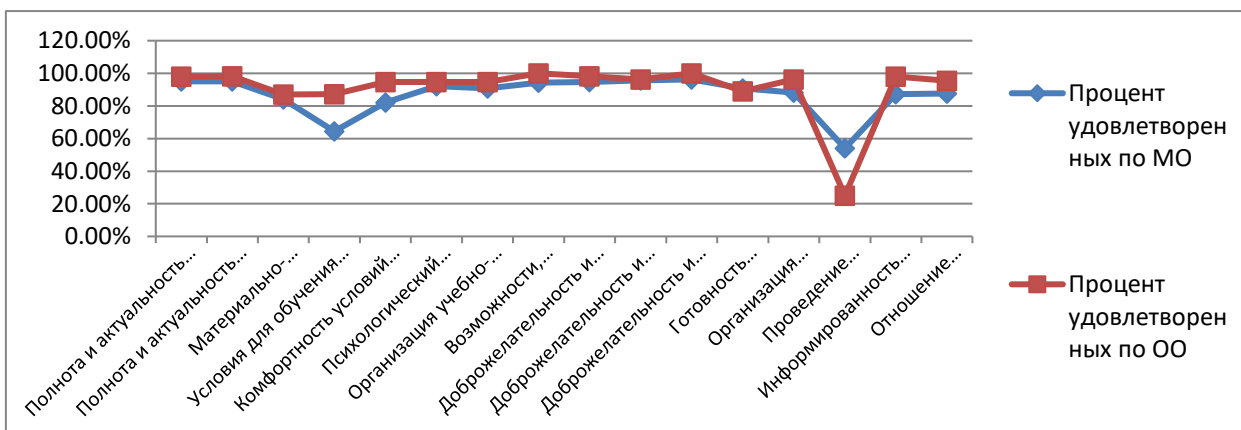


Результаты социологического опроса МОУ «Речушинская СОШ»

Общая численность обучающихся	Количество респондентов	Доля респондентов от общей численности обучающихся
120	56	46,67%

Наименование вопроса	Процент удовлетворенных
Полнота и актуальность информации на официальном сайте образовательной организации	97,96%
Полнота и актуальность информации на стендах образовательной организации	98,15%
Материально-техническая база организации	87,04%
Условия для обучения детей с ОВЗ, детей-инвалидов	87,27%

Комфортность условий предоставления услуг в организации	94,64%
Психологический климат в образовательной организации	94,64%
Организация учебно-воспитательного процесса	94,64%
Возможности, предоставляемые образовательной организацией для всестороннего развития детей	100%
Доброжелательность и вежливость работников организации при дистанционном взаимодействии	98,21%
Доброжелательность и вежливость работников организации, обеспечивающих первичный контакт с посетителями и информирование об услугах при непосредственном обращении в организацию	96,30%
Доброжелательность и вежливость работников организации, обеспечивающих непосредственное оказание услуги при обращении в организацию	100%
Готовность рекомендовать образовательную организацию своим знакомым	88,89%
Организация информирования о процедуре ВПР	96,15%
Проведение образовательной организацией подготовки обучающихся («натаскивания») к ВПР	25%
Информированность родителей обучающихся общеобразовательных организаций о результатах их детей по ВПР	98%
Отношение родителей/обучающихся к ВПР	95,45%

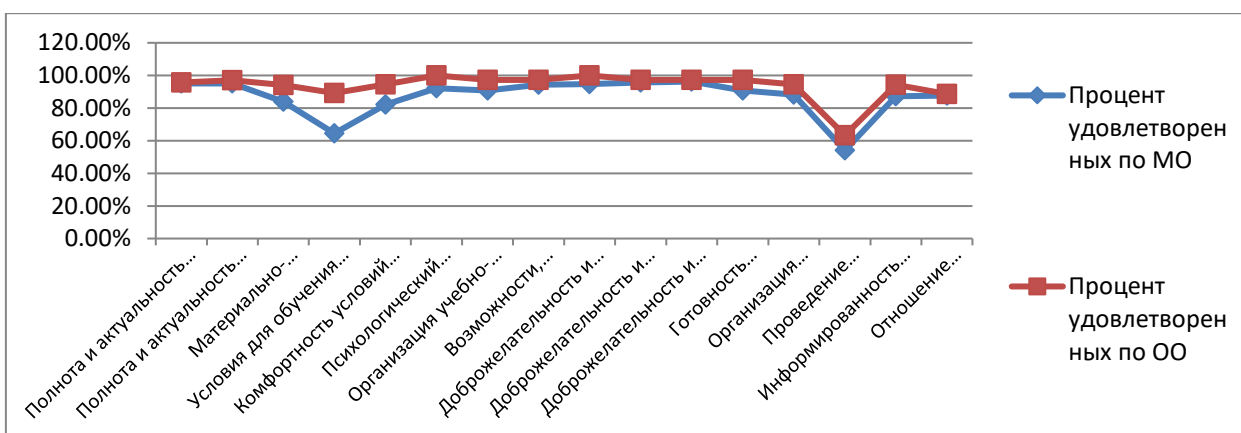


Результаты социологического опроса МКОУ «Янгелевская СОШ»

Общая численность обучающихся	Количество респондентов	Доля респондентов от общей численности обучающихся
127	36	28,35%

Наименование вопроса	Процент удовлетворенных
Полнота и актуальность информации на официальном сайте образовательной организации	95,65%
Полнота и актуальность информации на стендах образовательной организации	97,06%
Материально-техническая база организации	94,12%

Условия для обучения детей с ОВЗ, детей-инвалидов	89,29%
Комфортность условий предоставления услуг в организации	94,44%
Психологический климат в образовательной организации	100%
Организация учебно-воспитательного процесса	97,22%
Возможности, предоставляемые образовательной организацией для всестороннего развития детей	97,22%
Доброжелательность и вежливость работников организации при дистанционном взаимодействии	100%
Доброжелательность и вежливость работников организации, обеспечивающих первичный контакт с посетителями и информирование об услугах при непосредственном обращении в организацию	97,22%
Доброжелательность и вежливость работников организации, обеспечивающих непосредственное оказание услуги при обращении в организацию	97,22%
Готовность рекомендовать образовательную организацию своим знакомым	97,22%
Организация информирования о процедуре ВПР	94,44%
Проведение образовательной организацией подготовки обучающихся («натаскивания») к ВПР	63,33%
Информированность родителей обучающихся общеобразовательных организаций о результатах их детей по ВПР	94,29%
Отношение родителей/обучающихся к ВПР	88,57%

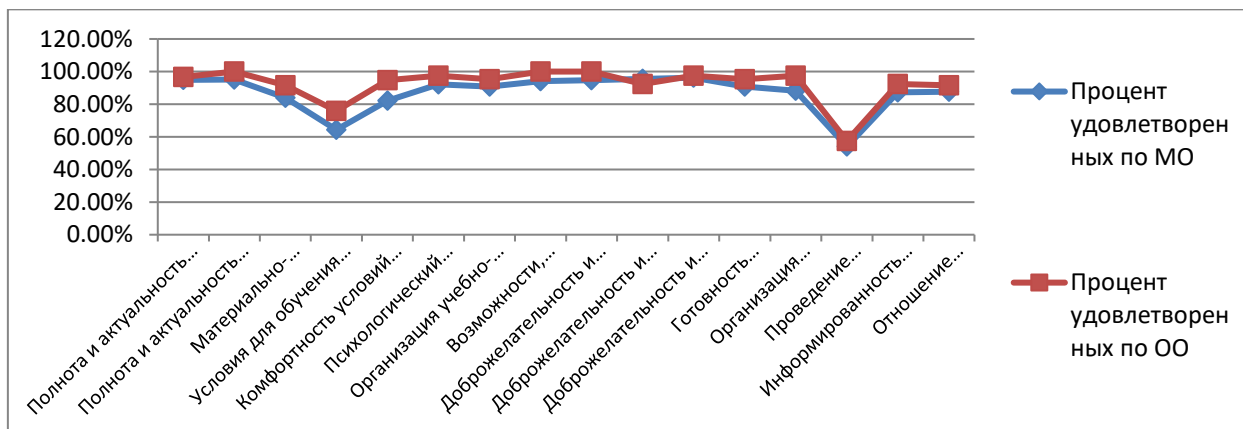


Результаты социологического опроса МОУ «Радищевская СОШ»

Общая численность обучающихся	Количество респондентов	Доля респондентов от общей численности обучающихся
88	42	47,73%

Наименование вопроса	Процент удовлетворенных
Полнота и актуальность информации на официальном сайте образовательной организации	96,77%
Полнота и актуальность информации на стендах образовательной организации	100%

Материально-техническая база организации	91,67%
Условия для обучения детей с ОВЗ, детей-инвалидов	75,86%
Комфортность условий предоставления услуг в организации	94,74%
Психологический климат в образовательной организации	97,50%
Организация учебно-воспитательного процесса	95,24%
Возможности, предоставляемые образовательной организацией для всестороннего развития детей	100%
Доброжелательность и вежливость работников организации при дистанционном взаимодействии	100%
Доброжелательность и вежливость работников организации, обеспечивающих первичный контакт с посетителями и информирование об услугах при непосредственном обращении в организацию	92,31%
Доброжелательность и вежливость работников организации, обеспечивающих непосредственное оказание услуги при обращении в организацию	97,56%
Готовность рекомендовать образовательную организацию своим знакомым	95,24%
Организация информирования о процедуре ВПР	97,50%
Проведение образовательной организацией подготовки обучающихся («натаскивания») к ВПР	57,50%
Информированность родителей обучающихся общеобразовательных организаций о результатах их детей по ВПР	92,31%
Отношение родителей/обучающихся к ВПР	91,67%

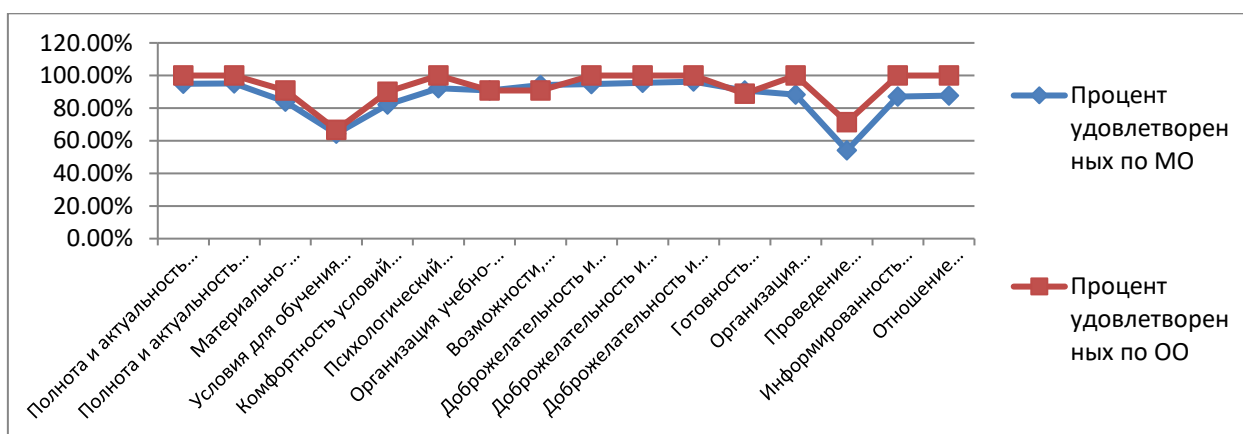


Результаты социологического опроса МОУ «Заморская СОШ»

Общая численность обучающихся	Количество респондентов	Доля респондентов от общей численности обучающихся
22	11	50%

Наименование вопроса	Процент удовлетворенных
Полнота и актуальность информации на официальном сайте образовательной организации	100%

Полнота и актуальность информации на стендах образовательной организации	100%
Материально-техническая база организации	90,91%
Условия для обучения детей с ОВЗ, детей-инвалидов	66,67%
Комфортность условий предоставления услуг в организации	90%
Психологический климат в образовательной организации	100%
Организация учебно-воспитательного процесса	90,91%
Возможности, предоставляемые образовательной организацией для всестороннего развития детей	90,91%
Доброжелательность и вежливость работников организации при дистанционном взаимодействии	100%
Доброжелательность и вежливость работников организации, обеспечивающих первичный контакт с посетителями и информирование об услугах при непосредственном обращении в организацию	100%
Доброжелательность и вежливость работников организации, обеспечивающих непосредственное оказание услуги при обращении в организацию	100%
Готовность рекомендовать образовательную организацию своим знакомым	88,89%
Организация информирования о процедуре ВПР	100%
Проведение образовательной организацией подготовки обучающихся («натаскивания») к ВПР	71,43%
Информированность родителей обучающихся общеобразовательных организаций о результатах их детей по ВПР	100%
Отношение родителей/обучающихся к ВПР	100%

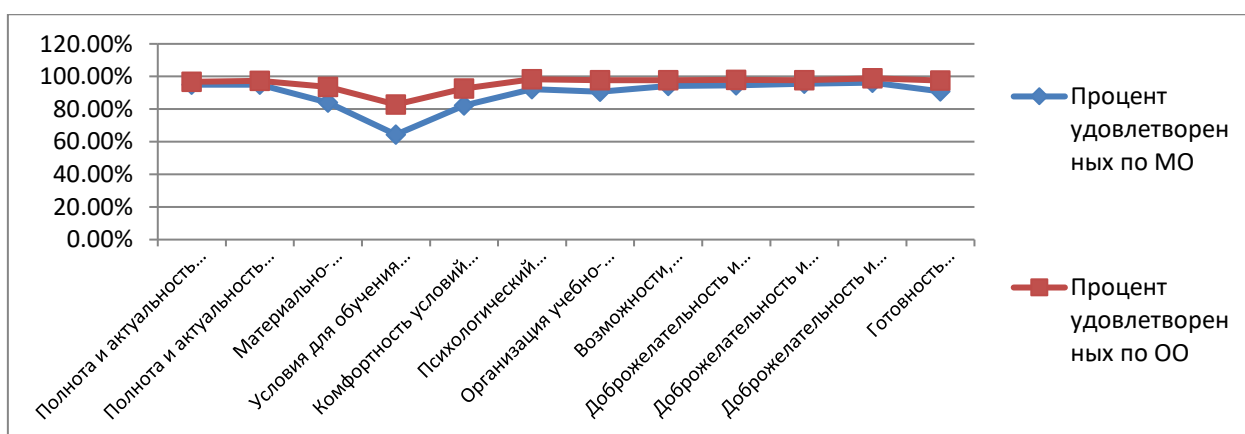


Результаты социологического опроса МБОУ ДО «ДЮСШ»

Общая численность обучающихся	Количество респондентов	Доля респондентов от общей численности обучающихся
845	366	43,31%

Наименование вопроса	Процент удовлетворенных
----------------------	-------------------------

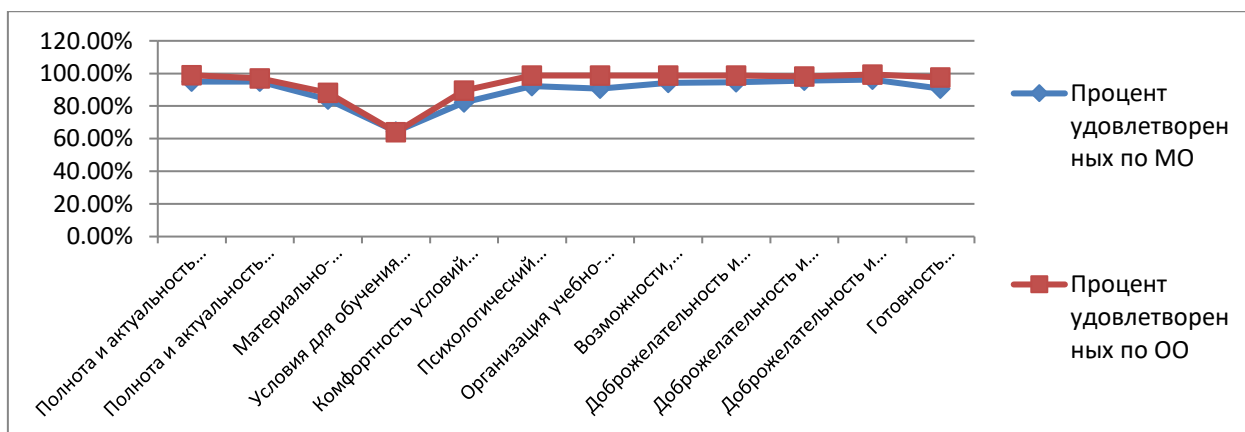
Полнота и актуальность информации на официальном сайте образовательной организации	96,66%
Полнота и актуальность информации на стендах образовательной организации	97,33%
Материально-техническая база организации	93,55%
Условия для обучения детей с ОВЗ, детей-инвалидов	82,83%
Комфортность условий предоставления услуг в организации	92,68%
Психологический климат в образовательной организации	98,30%
Организация учебно-воспитательного процесса	97,78%
Возможности, предоставляемые образовательной организацией для всестороннего развития детей	97,78%
Доброжелательность и вежливость работников организации при дистанционном взаимодействии	98,01%
Доброжелательность и вежливость работников организации, обеспечивающих первичный контакт с посетителями и информирование об услугах при непосредственном обращении в организацию	97,76%
Доброжелательность и вежливость работников организации, обеспечивающих непосредственное оказание услуги при обращении в организацию	98,90%
Готовность рекомендовать образовательную организацию своим знакомым	97,51%
Организация информирования о процедуре ВПР	X
Проведение образовательной организацией подготовки обучающихся («натаскивания») к ВПР	X
Информированность родителей обучающихся общеобразовательных организаций о результатах их детей по ВПР	X
Отношение родителей/обучающихся к ВПР	X



Результаты социологического опроса МБУ ДО «ЦРТДиЮ»

Общая численность обучающихся	Количество респондентов	Доля респондентов от общей численности обучающихся
1177	168	14,27%

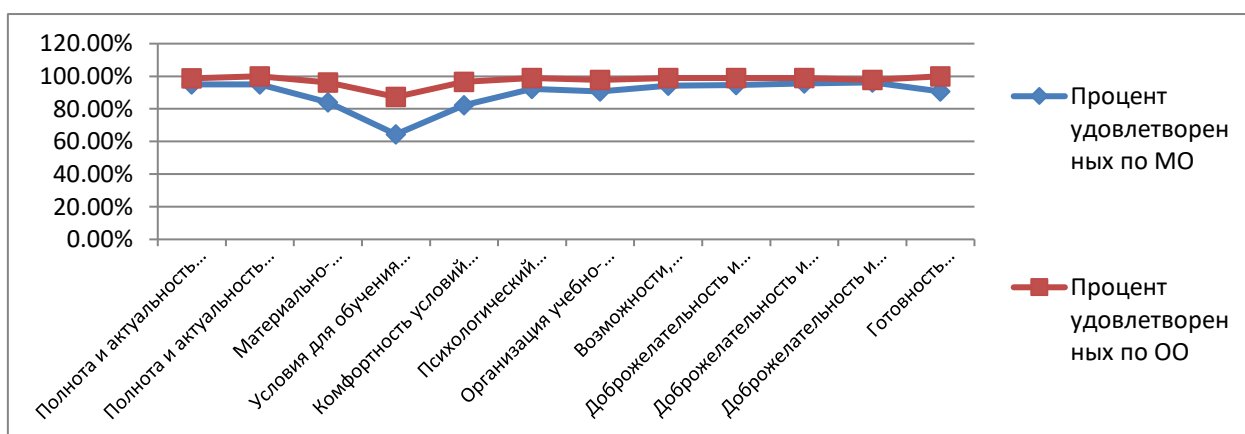
Наименование вопроса	Процент удовлетворенных
Полнота и актуальность информации на официальном сайте образовательной организации	99,02%
Полнота и актуальность информации на стендах образовательной организации	97,06%
Материально-техническая база организации	88,11%
Условия для обучения детей с ОВЗ, детей-инвалидов	64%
Комфортность условий предоставления услуг в организации	89,51%
Психологический климат в образовательной организации	98,77%
Организация учебно-воспитательного процесса	98,79%
Возможности, предоставляемые образовательной организацией для всестороннего развития детей	98,75%
Доброжелательность и вежливость работников организации при дистанционном взаимодействии	98,70%
Доброжелательность и вежливость работников организации, обеспечивающих первичный контакт с посетителями и информирование об услугах при непосредственном обращении в организацию	98,20%
Доброжелательность и вежливость работников организации, обеспечивающих непосредственное оказание услуги при обращении в организацию	99,38%
Готовность рекомендовать образовательную организацию своим знакомым	97,62%
Организация информирования о процедуре ВПР	X
Проведение образовательной организацией подготовки обучающихся («натаскивания») к ВПР	X
Информированность родителей обучающихся общеобразовательных организаций о результатах их детей по ВПР	X
Отношение родителей/обучающихся к ВПР	X



Результаты социологического опроса МБУ ДО «ЦТРИГО»

Общая численность обучающихся	Количество респондентов	Доля респондентов от общей численности обучающихся
433	89	20,55%

Наименование вопроса	Процент удовлетворенных
Полнота и актуальность информации на официальном сайте образовательной организации	98,67%
Полнота и актуальность информации на стендах образовательной организации	100%
Материально-техническая база организации	96,15%
Условия для обучения детей с ОВЗ, детей-инвалидов	87,32%
Комфортность условий предоставления услуг в организации	96,51%
Психологический климат в образовательной организации	98,84%
Организация учебно-воспитательного процесса	97,73%
Возможности, предоставляемые образовательной организацией для всестороннего развития детей	98,86%
Доброжелательность и вежливость работников организации при дистанционном взаимодействии	98,84%
Доброжелательность и вежливость работников организации, обеспечивающих первичный контакт с посетителями и информирование об услугах при непосредственном обращении в организацию	98,86%
Доброжелательность и вежливость работников организации, обеспечивающих непосредственное оказание услуги при обращении в организацию	97,70%
Готовность рекомендовать образовательную организацию своим знакомым	100%
Организация информирования о процедуре ВПР	X
Проведение образовательной организацией подготовки обучающихся («натаскивания») к ВПР	X
Информированность родителей обучающихся общеобразовательных организаций о результатах их детей по ВПР	X
Отношение родителей/обучающихся к ВПР	X



**Результаты социологического опроса
по типам образовательных организаций Нижнеилимского района**

Тип образовательной организации	Общая численность обучающихся	Количество респондентов	Доля респондентов от общей

			численности обучающихся
ДОО	2272	784	34,51%
ОО	6110	2306	37,74%
ОДОД	2455	623	25,38%

Наименование вопроса	Процент удовлетворенных по ДОО	Процент удовлетворенных по ОО	Процент удовлетворенных по ОДОД
Полнота и актуальность информации на официальном сайте образовательной организации	96,76%	93,38%	97,48%
Полнота и актуальность информации на стендах образовательной организации	97,47%	93,27%	97,66%
Материально-техническая база организации	85,40%	80,98%	92,53%
Условия для обучения детей с ОВЗ, детей-инвалидов	58,06%	61,93%	78,98%
Комфортность условий предоставления услуг в организации	93,11%	75,46%	92,37%
Психологический климат в образовательной организации	96,85%	88,62%	98,50%
Организация учебно-воспитательного процесса	95,50%	86,96%	98,05%
Возможности, предоставляемые образовательной организацией для всестороннего развития детей	96,33%	92,34%	98,19%
Доброжелательность и вежливость работников организации при дистанционном взаимодействии	97,73%	92,50%	98,31%
Доброжелательность и вежливость работников организации, обеспечивающих первичный контакт с посетителями и информирование об услугах при непосредственном обращении в организацию	97,40%	94,16%	98,04%
Доброжелательность и вежливость работников организации, обеспечивающих непосредственное оказание услуги при обращении в организацию	97,77%	94,85%	98,85%
Готовность рекомендовать образовательную организацию своим знакомым	94,71%	87,10%	97,89%
Организация информирования о процедуре ВПР	X	88,21%	X
Проведение образовательной организацией подготовки обучающихся («натаскивания») к ВПР	X	45,97%	X
Информированность родителей обучающихся общеобразовательных организаций о результатах их детей по ВПР	X	87,15%	X
Отношение родителей/обучающихся к ВПР	X	87,52%	X

Перечень вопросов теста с вариантами ответов

Вопрос 1. Оцените полноту и актуальность информации на официальном сайте образовательной организации (контактные сведения, локальные акты (о приеме

обучающихся, аттестации, режиме и др.), образовательные программы, расписание занятий/кружков, сведения о мероприятиях и педагогических работниках).

1. Я не захожу на сайт образовательной организации.
2. Не удовлетворен (информация на сайте обновляется редко, интересующие сведения представлены частично и неактуальные).
3. Удовлетворен частично (на сайте контактные сведения актуальные, но представлены частично; новостная лента обновляется нерегулярно, анонса мероприятий нет).
4. Удовлетворен (информация представлена полностью, хорошо структурирована, актуальна).

Наименование организации	Общая численность обучающихся	Количество респондентов	Доля респондентов от общей численности обучающихся, %	Вопрос 1			
				Выбрали вариант 1	Выбрали вариант 2	Выбрали вариант 3	Выбрали вариант 4
МДОУ Детский сад общеразвивающего вида "Берёзка" п.Новая Игирма	144	20	13.89%	5	0	1	14
МДОУ Детский сад общеразвивающего вида "Берёзка" п.Рудногорск	139	33	23.74%	18	2	4	9
МДОУ Детский сад "Золотой ключик"	107	47	43.93%	22	0	3	22
МКОО "Игирменская ООШ"	51	28	54.90%	12	0	3	13
МОУ "Соцгородокская СОШ"	53	23	43.40%	7	0	2	14
МКОУ "Коршуновская СОШ"	110	33	30.00%	7	0	4	22
МДОУ детский сад "Лесная полянка" №13 п.Радищев	52	27	51.92%	7	0	3	17
МДОУ Детский сад комбинированного вида № 1 "Лесная полянка"	181	93	51.38%	35	0	10	48
МДОУ Детский сад общеразвивающего вида "Солнышко" п.Новая Игирма	203	20	9.85%	3	0	1	16
МДОУ Детский сад "Огонек" р.п.Новая Игирма	160	24	15.00%	9	0	3	12
МДОУ Детский сад № 15 "Росинка"	203	84	41.38%	38	0	2	44
МДОУ Детский сад "Василек" п.Речушка	44	14	31.82%	1	1	1	11
МДОУ Детский сад №39 "Сказка"	112	44	39.29%	15	1	5	23
МДОУ детский сад "Лесная сказка"	172	74	43.02%	31	2	7	34
МДОУ детский сад "Снегурочка" п. Новоилимск	11	9	81.82%	2	0	0	7
МДОУ "Детский сад комбинированного вида "Сосенка"	95	57	60.00%	13	1	3	40
МОУ "Видимская СОШ"	276	88	31.88%	59	2	9	18

МДОУ "ЦРР-детский сад "Елочка"	150	61	40.67%	12	0	9	40
МДОУ "ЦРР - детский сад № 12 "Золотая рыбка"	201	60	29.85%	20	1	10	29
МДОУ Детский сад "Золушка" п.Янгель	46	11	23.91%	3	0	0	8
МДОУ детский сад "Ручеёк" п.Березняки	39	32	82.05%	7	9	8	8
МДОУ Детский сад "Ёлочка" п. Видим	37	9	24.32%	4	0	2	3
МДОУ детский сад "Мишутка"	102	43	42.16%	12	0	5	26
МДОУ Детский сад "Колокольчик" п.Хребтовая	39	9	23.08%	1	0	1	7
МДОУ детский сад "Снежинка" п. Чистополянский	35	13	37.14%	1	0	3	9
МОУ "Железногорская СОШ №1"	505	212	41.98%	90	11	36	75
МБОУ "Железногорская СОШ №2"	564	236	41.84%	113	9	37	77
МОУ "Железногорская СОШ № 3"	545	230	42.20%	101	11	40	78
МБОУ "Железногорская СОШ №4"	819	352	42.98%	146	21	83	102
МОУ "Железногорская СОШ № 5 им. А.Н. Радищева"	480	203	42.29%	72	6	28	97
МОУ "Новоигирменская СОШ №1"	596	142	23.83%	66	7	29	40
МОУ "Новоигирменская СОШ № 2"	316	73	23.10%	35	4	18	16
МОУ "Новоигирменская СОШ № 3"	568	197	34.68%	104	5	31	57
МОУ "Рудногорская СОШ"	423	136	32.15%	53	7	21	55
МОУ "Хребтовская СОШ"	104	47	45.19%	17	1	6	23
МОУ "Шестаковская СОШ"	67	20	29.85%	9	1	3	7
МОУ "ОСШ им. М.К. Янгеля п. Березняки"	114	51	44.74%	18	1	8	24
МОУ "Новоилмская СОШ им. Н.И. Черных"	109	66	60.55%	1	0	1	64
МОУ "Семигорская СОШ"	53	24	45.28%	4	1	5	14
МОУ "Речушинская СОШ"	120	56	46.67%	7	1	3	45
МКОУ "Янгелевская СОШ"	127	36	28.35%	13	1	10	12
МОУ "Радищевская СОШ"	88	42	47.73%	11	1	6	24
МОУ "Заморская СОШ"	22	11	50.00%	2	0	1	8
МБОУ ДО "ДЮСШ"	845	366	43.31%	67	10	23	266
МБУ ДО "ЦРТДиЮ имени Г.И. Замаратского"	1177	168	14.27%	66	1	17	84
МБУ ДО "ЦТриГО"	433	89	20.55%	14	1	10	64

Вопрос 2. Оцените полноту и актуальность информации на стендах образовательной организации (контактные сведения, расписания занятий/кружков, сведения о мероприятиях).

1. Я не читаю информацию, представленную на стендах.

2. Не удовлетворен (информация на стендах обновляется редко, представлена частично и не актуальна).
3. Удовлетворен частично (на стендах контактные сведения актуальные, информация представлена частично, анонсов мероприятий нет).
4. Удовлетворен (информация представлена полностью, хорошо структурирована, актуальна).

Наименование организации	Общая численность обучающихся	Количество респондентов	Доля респондентов от общей численности обучающихся, %	Вопрос 2			
				Выбрали вариант 1	Выбрали вариант 2	Выбрали вариант 3	Выбрали вариант 4
МДОУ Детский сад общеразвивающего вида "Берёзка" п.Новая Игирма	144	20	13.89%	0	0	2	18
МДОУ Детский сад общеразвивающего вида "Берёзка" п.Рудногорск	139	33	23.74%	3	2	9	19
МДОУ Детский сад "Золотой ключик"	107	47	43.93%	4	0	7	36
МКОО "Игирменская ООШ"	51	28	54.90%	3	0	8	17
МОУ "Соцгородокская СОШ"	53	23	43.40%	2	0	4	17
МКОУ "Коршуновская СОШ"	110	33	30.00%	2	0	3	28
МДОУ детский сад "Лесная полянка" №13 п.Радищев	52	27	51.92%	1	1	3	22
МДОУ Детский сад комбинированного вида № 1 "Лесная полянка"	181	93	51.38%	4	2	16	71
МДОУ Детский сад общеразвивающего вида "Солнышко" п.Новая Игирма	203	20	9.85%	3	0	0	17
МДОУ Детский сад "Огонек" р.п.Новая Игирма	160	24	15.00%	0	1	3	20
МДОУ Детский сад № 15 "Росинка"	203	84	41.38%	4	0	8	72
МДОУ Детский сад "Василек" п.Речушка	44	14	31.82%	0	1	1	12
МДОУ Детский сад №39 "Сказка"	112	44	39.29%	2	0	11	31
МДОУ детский сад "Лесная сказка"	172	74	43.02%	1	0	13	60
МДОУ детский сад "Снегурочка" п. Новоилимск	11	9	81.82%	0	0	1	8
МДОУ "Детский сад комбинированного вида "Сосенка"	95	57	60.00%	0	1	2	54
МОУ "Видимская СОШ"	276	88	31.88%	25	3	15	45
МДОУ "ЦРР-детский сад "Елочка"	150	61	40.67%	3	0	14	44
МДОУ "ЦРР - детский сад № 12 "Золотая рыбка"	201	60	29.85%	4	1	9	46

МДОУ Детский сад "Золушка" п.Янгель	46	11	23.91%	0	0	1	10
МДОУ детский сад "Ручеёк" п.Березняки	39	32	82.05%	0	10	6	16
МДОУ Детский сад "Ёлочка" п. Видим	37	9	24.32%	1	0	0	8
МДОУ детский сад "Мишутка"	102	43	42.16%	2	0	6	35
МДОУ Детский сад "Колокольчик" п.Хребтовая	39	9	23.08%	0	0	1	8
МДОУ детский сад "Снежинка" п. Чистополянский	35	13	37.14%	0	0	2	11
МОУ "Железногорская СОШ №1"	505	212	41.98%	40	22	45	105
МБОУ "Железногорская СОШ №2"	564	236	41.84%	58	11	44	123
МОУ "Железногорская СОШ № 3"	545	230	42.20%	42	11	46	131
МБОУ "Железногорская СОШ №4"	819	352	42.98%	82	25	103	142
МОУ "Железногорская СОШ № 5 им. А.Н. Радищева"	480	203	42.29%	35	7	31	130
МОУ "Новоигирменская СОШ №1"	596	142	23.83%	38	15	37	52
МОУ "Новоигирменская СОШ № 2"	316	73	23.10%	18	3	27	25
МОУ "Новоигирменская СОШ № 3"	568	197	34.68%	30	11	37	119
МОУ "Рудногорская СОШ"	423	136	32.15%	17	12	28	79
МОУ "Хребтовская СОШ"	104	47	45.19%	7	0	14	26
МОУ "Шестаковская СОШ"	67	20	29.85%	2	1	4	13
МОУ "ОСШ им. М.К. Янгеля п. Березняки"	114	51	44.74%	5	3	12	31
МОУ "Новолимская СОШ им. Н.И. Черных"	109	66	60.55%	0	0	4	62
МОУ "Семигорская СОШ"	53	24	45.28%	2	1	3	18
МОУ "Речушинская СОШ"	120	56	46.67%	2	1	12	41
МКОУ "Янгелевская СОШ"	127	36	28.35%	2	1	11	22
МОУ "Радищевская СОШ"	88	42	47.73%	7	0	6	29
МОУ "Заморская СОШ"	22	11	50.00%	1	0	3	7
МБОУ ДО "ДЮСШ"	845	366	43.31%	29	9	40	288
МБУ ДО "ЦРТДиЮ имени Г.И. Замаратского"	1177	168	14.27%	32	4	19	113
МБУ ДО "ЦТриГО"	433	89	20.55%	6	0	6	77

Вопрос 3. Оцените материально-техническую базу организации.

1. Не могу оценить.
2. Не удовлетворен (здание/кабинеты/группы нуждаются в ремонте, нет необходимого оборудования для образовательного процесса).

3. Удовлетворен частично (требуется точечный косметический ремонт, частично имеется оборудование для образовательного процесса).
4. Удовлетворен (кабинеты/группы оснащены современными техническими средствами, доступом в интернет, дидактическими и учебными материалами).

Наименование организации	Общая численность обучающихся	Количество респондентов	Доля респондентов от общей численности обучающихся, %	Вопрос 3			
				Выбрали вариант 1	Выбрали вариант 2	Выбрали вариант 3	Выбрали вариант 4
МДОУ Детский сад общеразвивающего вида "Берёзка" п.Новая Игирма	144	20	13.89%	2	2	11	5
МДОУ Детский сад общеразвивающего вида "Берёзка" п.Рудногорск	139	33	23.74%	3	9	19	2
МДОУ Детский сад "Золотой ключик"	107	47	43.93%	5	5	26	11
МКОО "Игирменская ООШ"	51	28	54.90%	4	3	4	17
МОУ "Соцгородокская СОШ"	53	23	43.40%	5	1	8	9
МКОУ "Коршуновская СОШ"	110	33	30.00%	1	7	14	11
МДОУ детский сад "Лесная полянка" №13 п.Радищев	52	27	51.92%	1	4	10	12
МДОУ Детский сад комбинированного вида № 1 "Лесная полянка"	181	93	51.38%	5	20	41	27
МДОУ Детский сад общеразвивающего вида "Солнышко" п.Новая Игирма	203	20	9.85%	0	5	10	5
МДОУ Детский сад "Огонек" р.п.Новая Игирма	160	24	15.00%	2	3	16	3
МДОУ Детский сад № 15 "Росинка"	203	84	41.38%	5	1	42	36
МДОУ Детский сад "Василек" п.Речушка	44	14	31.82%	0	1	5	8
МДОУ Детский сад №39 "Сказка"	112	44	39.29%	3	10	25	6
МДОУ детский сад "Лесная сказка"	172	74	43.02%	5	16	33	20
МДОУ детский сад "Снегурочка" п. Новоилимск	11	9	81.82%	1	0	3	5
МДОУ "Детский сад комбинированного вида "Сосенка"	95	57	60.00%	5	4	11	37
МОУ "Видимская СОШ"	276	88	31.88%	21	6	42	19
МДОУ "ЦРР-детский сад "Елочка"	150	61	40.67%	5	3	29	24
МДОУ "ЦРР - детский сад № 12 "Золотая рыбка"	201	60	29.85%	3	8	33	16
МДОУ Детский сад "Золушка" п.Янгель	46	11	23.91%	0	0	4	7

МДОУ детский сад "Ручеёк" п.Березняки	39	32	82.05%	4	11	9	8
МДОУ Детский сад "Ёлочка" п. Видим	37	9	24.32%	1	1	7	0
МДОУ детский сад "Мишутка"	102	43	42.16%	1	4	20	18
МДОУ Детский сад "Колокольчик" п.Хребтовая	39	9	23.08%	0	0	5	4
МДОУ детский сад "Снежинка" п. Чистополянский	35	13	37.14%	0	0	0	13
МОУ "Железнодорожная СОШ №1"	505	212	41.98%	67	12	52	81
МБОУ "Железнодорожная СОШ №2"	564	236	41.84%	43	30	87	76
МОУ "Железнодорожная СОШ № 3"	545	230	42.20%	35	43	102	50
МБОУ "Железнодорожная СОШ №4"	819	352	42.98%	40	97	154	61
МОУ "Железнодорожная СОШ № 5 им. А.Н. Радищева"	480	203	42.29%	25	48	66	64
МОУ "Новоигирменская СОШ №1"	596	142	23.83%	37	26	48	31
МОУ "Новоигирменская СОШ № 2"	316	73	23.10%	7	15	35	16
МОУ "Новоигирменская СОШ № 3"	568	197	34.68%	29	34	92	42
МОУ "Рудногорская СОШ"	423	136	32.15%	20	4	43	69
МОУ "Хребтовская СОШ"	104	47	45.19%	6	16	20	5
МОУ "Шестаковская СОШ"	67	20	29.85%	1	9	10	0
МОУ "ОСШ им. М.К. Янгеля п. Березняки"	114	51	44.74%	8	3	20	20
МОУ "Новоилимская СОШ им. Н.И. Черных"	109	66	60.55%	0	0	6	60
МОУ "Семигорская СОШ"	53	24	45.28%	2	3	12	7
МОУ "Речушинская СОШ"	120	56	46.67%	2	7	20	27
МКОУ "Янгелевская СОШ"	127	36	28.35%	2	2	18	14
МОУ "Радищевская СОШ"	88	42	47.73%	6	3	18	15
МОУ "Заморская СОШ"	22	11	50.00%	0	1	9	1
МБОУ ДО "ДЮСШ"	845	366	43.31%	25	22	80	239
МБУ ДО "ЦРТДиЮ имени Г.И. Замаратского"	1177	168	14.27%	25	17	68	58
МБУ ДО "ЦТриГО"	433	89	20.55%	11	3	26	49

Вопрос 4. Оцените условия для обучения детей с ОВЗ, детей-инвалидов (наличие пандусов, поручней, расширенных дверных проходов, возможность беспрепятственного доступа и перемещения внутри здания, специально оборудованные туалеты, адаптированные учебные программы, тьюторы).

1. Меня это не интересует.
2. Не удовлетворен, условия не созданы.
3. Условия созданы частично.
4. Удовлетворен, есть все необходимые условия.

Наименование организации	Общая численность обучающихся	Количество респондентов	Доля респондентов от общей численности обучающихся, %	Вопрос 4			
				Выбрали вариант 1	Выбрали вариант 2	Выбрали вариант 3	Выбрали вариант 4
МДОУ Детский сад общеразвивающего вида "Берёзка" п.Новая Игирма	144	20	13.89%	2	8	7	3
МДОУ Детский сад общеразвивающего вида "Берёзка" п.Рудногорск	139	33	23.74%	5	19	7	2
МДОУ Детский сад "Золотой ключик"	107	47	43.93%	14	15	13	5
МКОО "Игирменская ООШ"	51	28	54.90%	8	10	6	4
МОУ "Соцгородокская СОШ"	53	23	43.40%	4	3	8	8
МКОУ "Коршуновская СОШ"	110	33	30.00%	3	4	14	12
МДОУ детский сад "Лесная полянка" №13 п.Радищев	52	27	51.92%	7	6	8	6
МДОУ Детский сад комбинированного вида № 1 "Лесная полянка"	181	93	51.38%	22	26	18	27
МДОУ Детский сад общеразвивающего вида "Солнышко" п.Новая Игирма	203	20	9.85%	4	9	5	2
МДОУ Детский сад "Огонек" р.п.Новая Игирма	160	24	15.00%	6	8	6	4
МДОУ Детский сад № 15 "Росинка"	203	84	41.38%	32	23	15	14
МДОУ Детский сад "Василек" п.Речушка	44	14	31.82%	1	2	7	4
МДОУ Детский сад №39 "Сказка"	112	44	39.29%	13	17	7	7
МДОУ детский сад "Лесная сказка"	172	74	43.02%	21	23	17	13
МДОУ детский сад "Снегурочка" п. Новоилимск	11	9	81.82%	3	0	3	3
МДОУ "Детский сад комбинированного вида "Сосенка"	95	57	60.00%	13	5	11	28
МОУ "Видимская СОШ"	276	88	31.88%	38	21	22	7
МДОУ "ЦРР-детский сад "Елочка"	150	61	40.67%	21	17	14	9
МДОУ "ЦРР - детский сад № 12 "Золотая рыбка"	201	60	29.85%	16	24	11	9
МДОУ Детский сад "Золушка" п.Янгель	46	11	23.91%	1	1	4	5

МДОУ детский сад "Ручеёк" п.Березняки	39	32	82.05%	9	14	7	2
МДОУ Детский сад "Ёлочка" п. Видим	37	9	24.32%	3	4	2	0
МДОУ детский сад "Мишутка"	102	43	42.16%	11	17	11	4
МДОУ Детский сад "Колокольчик" п.Хребтовая	39	9	23.08%	1	3	1	4
МДОУ детский сад "Снежинка" п. Чистополянский	35	13	37.14%	2	1	5	5
МОУ "Железногорская СОШ №1"	505	212	41.98%	63	52	56	40
МБОУ "Железногорская СОШ №2"	564	236	41.84%	64	88	45	39
МОУ "Железногорская СОШ № 3"	545	230	42.20%	62	80	60	28
МБОУ "Железногорская СОШ №4"	819	352	42.98%	89	116	111	36
МОУ "Железногорская СОШ № 5 им. А.Н. Радищева"	480	203	42.29%	35	79	44	45
МОУ "Новоигирменская СОШ №1"	596	142	23.83%	38	47	39	17
МОУ "Новоигирменская СОШ № 2"	316	73	23.10%	20	21	18	14
МОУ "Новоигирменская СОШ № 3"	568	197	34.68%	47	79	50	21
МОУ "Рудногорская СОШ"	423	136	32.15%	15	16	56	49
МОУ "Хребтовская СОШ"	104	47	45.19%	6	10	25	6
МОУ "Шестаковская СОШ"	67	20	29.85%	5	13	2	0
МОУ "ОСШ им. М.К. Янгеля п. Березняки"	114	51	44.74%	17	5	15	14
МОУ "Новоилимская СОШ им. Н.И. Черных"	109	66	60.55%	1	1	19	45
МОУ "Семигорская СОШ"	53	24	45.28%	2	5	10	7
МОУ "Речушинская СОШ"	120	56	46.67%	1	7	28	20
МКОУ "Янгелевская СОШ"	127	36	28.35%	8	3	15	10
МОУ "Радищевская СОШ"	88	42	47.73%	13	7	11	11
МОУ "Заморская СОШ"	22	11	50.00%	2	3	4	2
МБОУ ДО "ДЮСШ"	845	366	43.31%	34	57	87	188
МБУ ДО "ЦРТДиЮ имени Г.И. Замаратского"	1177	168	14.27%	43	44	42	38
МБУ ДО "ЦТриГО"	433	89	20.55%	18	9	28	34

Вопрос 5. Оцените комфортность условий предоставления услуг в организации (наличие комфортной зоны отдыха (ожидания); наличие и понятность навигации в помещении организации; наличие и доступность питьевой воды в помещении организации;

наличие и доступность санитарно-гигиенических помещений (наличие в туалетах мыла, туалетной бумаги)).

1. Это не главное, не интересовался условиями.
2. Не удовлетворяет полностью.
3. Удовлетворен частично.
4. Удовлетворен, условия очень комфортные.

Наименование организации	Общая численность обучающихся	Количество респондентов	Доля респондентов от общей численности обучающихся, %	Вопрос 5			
				Выбрали вариант 1	Выбрали вариант 2	Выбрали вариант 3	Выбрали вариант 4
МДОУ Детский сад общеразвивающего вида "Берёзка" п.Новая Игирма	144	20	13.89%	1	2	7	10
МДОУ Детский сад общеразвивающего вида "Берёзка" п.Рудногорск	139	33	23.74%	3	4	17	9
МДОУ Детский сад "Золотой ключик"	107	47	43.93%	1	3	18	25
МКОО "Игирменская ООШ"	51	28	54.90%	0	5	14	9
МОУ "Соцгородокская СОШ"	53	23	43.40%	3	1	10	9
МКОУ "Коршуновская СОШ"	110	33	30.00%	0	2	9	22
МДОУ детский сад "Лесная полянка" №13 п.Радищев	52	27	51.92%	2	1	8	16
МДОУ Детский сад комбинированного вида № 1 "Лесная полянка"	181	93	51.38%	6	12	35	40
МДОУ Детский сад общеразвивающего вида "Солнышко" п.Новая Игирма	203	20	9.85%	0	4	9	7
МДОУ Детский сад "Огонек" р.п.Новая Игирма	160	24	15.00%	2	2	13	7
МДОУ Детский сад № 15 "Росинка"	203	84	41.38%	10	1	29	44
МДОУ Детский сад "Василек" п.Речушка	44	14	31.82%	0	0	3	11
МДОУ Детский сад №39 "Сказка"	112	44	39.29%	4	3	18	19
МДОУ детский сад "Лесная сказка"	172	74	43.02%	4	5	24	41
МДОУ детский сад "Снегурочка" п. Новоилимск	11	9	81.82%	0	0	0	9
МДОУ "Детский сад комбинированного вида "Сосенка"	95	57	60.00%	1	2	13	41
МОУ "Видимская СОШ"	276	88	31.88%	3	25	44	16
МДОУ "ЦРР-детский сад "Елочка"	150	61	40.67%	3	0	30	28
МДОУ "ЦРР - детский сад № 12 "Золотая рыбка"	201	60	29.85%	2	1	28	29

МДОУ Детский сад "Золушка" п.Янгель	46	11	23.91%	0	0	1	10
МДОУ детский сад "Ручеёк" п.Березняки	39	32	82.05%	2	9	6	15
МДОУ Детский сад "Ёлочка" п. Видим	37	9	24.32%	1	1	4	3
МДОУ детский сад "Мишутка"	102	43	42.16%	2	1	17	23
МДОУ Детский сад "Колокольчик" п.Хребтовая	39	9	23.08%	0	0	3	6
МДОУ детский сад "Снежинка" п. Чистополянский	35	13	37.14%	0	0	1	12
МОУ "Железногорская СОШ №1"	505	212	41.98%	11	40	104	57
МБОУ "Железногорская СОШ №2"	564	236	41.84%	23	63	88	62
МОУ "Железногорская СОШ № 3"	545	230	42.20%	9	41	124	56
МБОУ "Железногорская СОШ №4"	819	352	42.98%	18	129	163	41
МОУ "Железногорская СОШ № 5 им. А.Н. Радищева"	480	203	42.29%	6	46	95	56
МОУ "Новоигирменская СОШ №1"	596	142	23.83%	16	43	65	18
МОУ "Новоигирменская СОШ № 2"	316	73	23.10%	6	19	31	17
МОУ "Новоигирменская СОШ № 3"	568	197	34.68%	7	57	97	36
МОУ "Рудногорская СОШ"	423	136	32.15%	5	26	62	43
МОУ "Хребтовская СОШ"	104	47	45.19%	4	8	26	9
МОУ "Шестаковская СОШ"	67	20	29.85%	0	10	9	1
МОУ "ОСШ им. М.К. Янгеля п. Березняки"	114	51	44.74%	2	6	25	18
МОУ "Новолиманская СОШ им. Н.И. Черных"	109	66	60.55%	0	0	7	59
МОУ "Семигорская СОШ"	53	24	45.28%	0	7	7	10
МОУ "Речушинская СОШ"	120	56	46.67%	0	3	27	26
МКОУ "Янгелевская СОШ"	127	36	28.35%	0	2	20	14
МОУ "Радищевская СОШ"	88	42	47.73%	4	2	16	20
МОУ "Заморская СОШ"	22	11	50.00%	1	1	5	4
МБОУ ДО "ДЮСШ"	845	366	43.31%	11	25	83	246
МБУ ДО "ЦРТДиЮ имени Г.И. Замаратского"	1177	168	14.27%	6	16	79	66
МБУ ДО "ЦТриГО"	433	89	20.55%	3	3	15	68

Вопрос 6. Оцените психологический климат в образовательной организации.

1. Не задумывался об этом.
2. Не удовлетворен, в организации некомфортно.

3. Частично удовлетворен, чувствую (ребенок чувствует) себя в организации чаще всего комфортно.
4. Удовлетворен, чувствую (мой ребенок чувствует) себя в организации всегда комфортно.

Наименование организации	Общая численность обучающихся	Количество респондентов	Доля респондентов от общей численности обучающихся, %	Вопрос 6			
				Выбрали вариант 1	Выбрали вариант 2	Выбрали вариант 3	Выбрали вариант 4
МДОУ Детский сад общеразвивающего вида "Берёзка" п.Новая Игирма	144	20	13.89%	0	0	6	14
МДОУ Детский сад общеразвивающего вида "Берёзка" п.Рудногорск	139	33	23.74%	0	1	18	14
МДОУ Детский сад "Золотой ключик"	107	47	43.93%	4	0	13	30
МКОО "Игирменская ООШ"	51	28	54.90%	4	3	11	10
МОУ "Соцгородокская СОШ"	53	23	43.40%	4	1	5	13
МКОУ "Коршуновская СОШ"	110	33	30.00%	5	2	8	18
МДОУ детский сад "Лесная полянка" №13 п.Радищев	52	27	51.92%	4	0	4	19
МДОУ Детский сад комбинированного вида № 1 "Лесная полянка"	181	93	51.38%	1	4	31	57
МДОУ Детский сад общеразвивающего вида "Солнышко" п.Новая Игирма	203	20	9.85%	0	1	5	14
МДОУ Детский сад "Огонек" р.п.Новая Игирма	160	24	15.00%	1	0	11	12
МДОУ Детский сад № 15 "Росинка"	203	84	41.38%	1	0	20	63
МДОУ Детский сад "Василек" п.Речушка	44	14	31.82%	0	1	2	11
МДОУ Детский сад №39 "Сказка"	112	44	39.29%	3	0	16	25
МДОУ детский сад "Лесная сказка"	172	74	43.02%	2	2	21	49
МДОУ детский сад "Снегурочка" п. Новоилымск	11	9	81.82%	0	0	2	7
МДОУ "Детский сад комбинированного вида "Сосенка"	95	57	60.00%	2	1	6	48
МОУ "Видимская СОШ"	276	88	31.88%	12	6	43	27
МДОУ "ЦРР-детский сад "Елочка"	150	61	40.67%	2	2	19	38
МДОУ "ЦРР - детский сад № 12 "Золотая рыбка"	201	60	29.85%	1	1	21	37
МДОУ Детский сад "Золушка" п.Янгель	46	11	23.91%	0	0	2	9
МДОУ детский сад "Ручеёк" п.Березняки	39	32	82.05%	0	9	8	15

МДОУ Детский сад "Ёлочка" п. Видим	37	9	24.32%	0	1	2	6
МДОУ детский сад "Мишутка"	102	43	42.16%	2	0	12	29
МДОУ Детский сад "Колокольчик" п.Хребтовая	39	9	23.08%	0	0	2	7
МДОУ детский сад "Снежинка" п. Чистополянский	35	13	37.14%	0	1	0	12
МОУ "Железногорская СОШ №1"	505	212	41.98%	17	24	99	71
МБОУ "Железногорская СОШ №2"	564	236	41.84%	19	21	107	88
МОУ "Железногорская СОШ № 3"	545	230	42.20%	7	17	112	94
МБОУ "Железногорская СОШ №4"	819	352	42.98%	23	60	177	92
МОУ "Железногорская СОШ № 5 им. А.Н. Радищева"	480	203	42.29%	6	23	91	83
МОУ "Новоигирменская СОШ №1"	596	142	23.83%	25	23	58	36
МОУ "Новоигирменская СОШ № 2"	316	73	23.10%	14	3	33	23
МОУ "Новоигирменская СОШ № 3"	568	197	34.68%	17	24	91	65
МОУ "Рудногорская СОШ"	423	136	32.15%	9	20	53	54
МОУ "Хребтовская СОШ"	104	47	45.19%	4	4	18	21
МОУ "Шестаковская СОШ"	67	20	29.85%	1	4	5	10
МОУ "ОСШ им. М.К. Янгеля п. Берзняки"	114	51	44.74%	1	1	26	23
МОУ "Новоилимская СОШ им. Н.И. Черных"	109	66	60.55%	0	0	8	58
МОУ "Семигорская СОШ"	53	24	45.28%	1	1	8	14
МОУ "Речушинская СОШ"	120	56	46.67%	0	3	12	41
МКОУ "Янгелевская СОШ"	127	36	28.35%	0	0	16	20
МОУ "Радищевская СОШ"	88	42	47.73%	2	1	13	26
МОУ "Заморская СОШ"	22	11	50.00%	0	0	3	8
МБОУ ДО "ДЮСШ"	845	366	43.31%	13	6	56	291
МБУ ДО "ЦРТДиЮ имени Г.И. Замаратского"	1177	168	14.27%	5	1	30	131
МБУ ДО "ЦТриГО"	433	89	20.55%	3	1	11	74

Вопрос 7. Оцените организацию учебно-воспитательного процесса (качество знаний, наличие индивидуального подхода, баланс учебных нагрузок).

1. Не интересовался.

2. Не удовлетворен (не устраивает качество знаний, низкая нагрузка, нет индивидуального подхода).
3. Частично удовлетворен (устраивает качество знаний, но считаю, что нужны дополнительные индивидуальные задания).
4. Удовлетворен, всё устраивает.

Наименование организации	Общая численность обучающихся	Количество респондентов	Доля респондентов от общей численности обучающихся, %	Вопрос 7			
				Выбрали вариант 1	Выбрали вариант 2	Выбрали вариант 3	Выбрали вариант 4
МДОУ Детский сад общеразвивающего вида "Берёзка" п.Новая Игирма	144	20	13.89%	0	0	5	15
МДОУ Детский сад общеразвивающего вида "Берёзка" п.Рудногорск	139	33	23.74%	0	3	9	21
МДОУ Детский сад "Золотой ключик"	107	47	43.93%	1	1	9	36
МКОО "Игирменская ООШ"	51	28	54.90%	0	5	10	13
МОУ "Соцгородокская СОШ"	53	23	43.40%	1	1	7	14
МКОУ "Коршуновская СОШ"	110	33	30.00%	0	1	11	21
МДОУ детский сад "Лесная полянка" №13 п.Радищев	52	27	51.92%	1	0	4	22
МДОУ Детский сад комбинированного вида № 1 "Лесная полянка"	181	93	51.38%	1	7	22	63
МДОУ Детский сад общеразвивающего вида "Солнышко" п.Новая Игирма	203	20	9.85%	0	0	4	16
МДОУ Детский сад "Огонек" р.п.Новая Игирма	160	24	15.00%	0	1	4	19
МДОУ Детский сад № 15 "Росинка"	203	84	41.38%	0	1	9	74
МДОУ Детский сад "Василек" п.Речушка	44	14	31.82%	0	1	2	11
МДОУ Детский сад №39 "Сказка"	112	44	39.29%	2	4	4	34
МДОУ детский сад "Лесная сказка"	172	74	43.02%	0	0	11	63
МДОУ детский сад "Снегурочка" п. Новоилимск	11	9	81.82%	0	0	1	8
МДОУ "Детский сад комбинированного вида "Сосенка"	95	57	60.00%	0	1	7	49
МОУ "Видимская СОШ"	276	88	31.88%	5	7	33	43
МДОУ "ЦРР-детский сад "Елочка"	150	61	40.67%	0	0	16	45
МДОУ "ЦРР - детский сад № 12 "Золотая рыбка"	201	60	29.85%	1	1	11	47
МДОУ Детский сад "Золушка" п.Янгель	46	11	23.91%	0	2	3	6

МДОУ детский сад "Ручеёк" п.Березняки	39	32	82.05%	0	10	7	15
МДОУ Детский сад "Ёлочка" п. Видим	37	9	24.32%	0	2	2	5
МДОУ детский сад "Мишутка"	102	43	42.16%	0	1	10	32
МДОУ Детский сад "Колокольчик" п.Хребтовая	39	9	23.08%	0	0	3	6
МДОУ детский сад "Снежинка" п. Чистополянский	35	13	37.14%	1	0	1	11
МОУ "Железнодорожная СОШ №1"	505	212	41.98%	6	34	88	84
МБОУ "Железнодорожная СОШ №2"	564	236	41.84%	8	39	83	106
МОУ "Железнодорожная СОШ № 3"	545	230	42.20%	2	24	97	107
МБОУ "Железнодорожная СОШ №4"	819	352	42.98%	6	62	150	134
МОУ "Железнодорожная СОШ № 5 им. А.Н. Радищева"	480	203	42.29%	3	27	78	95
МОУ "Новоигирменская СОШ №1"	596	142	23.83%	14	25	50	52
МОУ "Новоигирменская СОШ № 2"	316	73	23.10%	8	8	21	36
МОУ "Новоигирменская СОШ № 3"	568	197	34.68%	4	22	84	87
МОУ "Рудногорская СОШ"	423	136	32.15%	3	16	49	68
МОУ "Хребтовская СОШ"	104	47	45.19%	4	0	23	20
МОУ "Шестаковская СОШ"	67	20	29.85%	2	2	8	8
МОУ "ОСШ им. М.К. Янгеля п. Березняки"	114	51	44.74%	0	10	19	22
МОУ "Новоилимская СОШ им. Н.И. Черных"	109	66	60.55%	0	0	7	59
МОУ "Семигорская СОШ"	53	24	45.28%	0	1	10	13
МОУ "Речушинская СОШ"	120	56	46.67%	0	3	12	41
МКОУ "Янгелевская СОШ"	127	36	28.35%	0	1	21	14
МОУ "Радищевская СОШ"	88	42	47.73%	0	2	12	28
МОУ "Заморская СОШ"	22	11	50.00%	0	1	1	9
МБОУ ДО "ДЮСШ"	845	366	43.31%	5	8	45	308
МБУ ДО "ЦРТДиЮ имени Г.И. Замаратского"	1177	168	14.27%	3	2	28	135
МБУ ДО "ЦТриГО"	433	89	20.55%	1	2	9	77

Вопрос 8. Оцените возможности, предоставляемые организацией для всестороннего развития детей (участия в конкурсах, олимпиадах, соревнованиях и т.д.).

1. Меня это не интересует, это не главное.

2. Не удовлетворен, условия для развития творческих способностей не предоставлены.
3. Частично удовлетворен (предоставлены условия для развития творческих способностей, но только на уровне организации).
4. Удовлетворен (предоставлены все условия для развития творческих способностей).

Наименование организации	Общая численность обучающихся	Количество респондентов	Доля респондентов от общей численности обучающихся, %	Вопрос 8			
				Выбрали вариант 1	Выбрали вариант 2	Выбрали вариант 3	Выбрали вариант 4
МДОУ Детский сад общеразвивающего вида "Берёзка" п.Новая Игирма	144	20	13.89%	0	0	5	15
МДОУ Детский сад общеразвивающего вида "Берёзка" п.Рудногорск	139	33	23.74%	0	2	17	14
МДОУ Детский сад "Золотой ключик"	107	47	43.93%	3	1	12	31
МКОО "Игирменская ООШ"	51	28	54.90%	1	1	10	16
МОУ "Соцгородокская СОШ"	53	23	43.40%	1	0	7	15
МКОУ "Коршуновская СОШ"	110	33	30.00%	1	0	7	25
МДОУ детский сад "Лесная полянка" №13 п.Радищев	52	27	51.92%	0	0	4	23
МДОУ Детский сад комбинированного вида № 1 "Лесная полянка"	181	93	51.38%	5	7	28	53
МДОУ Детский сад общеразвивающего вида "Солнышко" п.Новая Игирма	203	20	9.85%	0	0	6	14
МДОУ Детский сад "Огонек" р.п.Новая Игирма	160	24	15.00%	1	0	8	15
МДОУ Детский сад № 15 "Росинка"	203	84	41.38%	2	3	16	63
МДОУ Детский сад "Василек" п.Речушка	44	14	31.82%	0	1	6	7
МДОУ Детский сад №39 "Сказка"	112	44	39.29%	1	0	10	33
МДОУ детский сад "Лесная сказка"	172	74	43.02%	4	0	13	57
МДОУ детский сад "Снегурочка" п. Новоилимск	11	9	81.82%	0	0	2	7
МДОУ "Детский сад комбинированного вида "Сосенка"	95	57	60.00%	1	1	5	50
МОУ "Видимская СОШ"	276	88	31.88%	5	10	34	39
МДОУ "ЦРР-детский сад "Елочка"	150	61	40.67%	2	0	16	43
МДОУ "ЦРР - детский сад № 12 "Золотая рыбка"	201	60	29.85%	1	1	21	37

МДОУ Детский сад "Золушка" п.Янгель	46	11	23.91%	1	1	0	9
МДОУ детский сад "Ручеёк" п.Березняки	39	32	82.05%	1	10	9	12
МДОУ Детский сад "Ёлочка" п. Видим	37	9	24.32%	0	0	4	5
МДОУ детский сад "Мишутка"	102	43	42.16%	0	0	9	34
МДОУ Детский сад "Колокольчик" п.Хребтовая	39	9	23.08%	0	1	3	5
МДОУ детский сад "Снежинка" п. Чистополянский	35	13	37.14%	0	0	3	10
МОУ "Железногорская СОШ №1"	505	212	41.98%	9	26	73	104
МБОУ "Железногорская СОШ №2"	564	236	41.84%	19	21	71	125
МОУ "Железногорская СОШ № 3"	545	230	42.20%	7	16	74	133
МБОУ "Железногорская СОШ №4"	819	352	42.98%	19	37	133	163
МОУ "Железногорская СОШ № 5 им. А.Н. Радищева"	480	203	42.29%	8	13	60	122
МОУ "Новоигирменская СОШ №1"	596	142	23.83%	16	12	63	51
МОУ "Новоигирменская СОШ № 2"	316	73	23.10%	10	2	37	24
МОУ "Новоигирменская СОШ № 3"	568	197	34.68%	7	7	58	125
МОУ "Рудногорская СОШ"	423	136	32.15%	4	13	43	76
МОУ "Хребтовская СОШ"	104	47	45.19%	2	2	24	19
МОУ "Шестаковская СОШ"	67	20	29.85%	0	3	13	4
МОУ "ОСШ им. М.К. Янгеля п. Березняки"	114	51	44.74%	1	2	22	26
МОУ "Новолиманская СОШ им. Н.И. Черных"	109	66	60.55%	0	0	6	60
МОУ "Семигорская СОШ"	53	24	45.28%	0	1	8	15
МОУ "Речушинская СОШ"	120	56	46.67%	0	0	18	38
МКОУ "Янгелевская СОШ"	127	36	28.35%	0	1	12	23
МОУ "Радищевская СОШ"	88	42	47.73%	2	0	9	31
МОУ "Заморская СОШ"	22	11	50.00%	0	1	5	5
МБОУ ДО "ДЮСШ"	845	366	43.31%	5	8	61	292
МБУ ДО "ЦРТДиЮ имени Г.И. Замаратского"	1177	168	14.27%	8	2	44	114
МБУ ДО "ЦТриГО"	433	89	20.55%	1	1	13	74

Вопрос 9. Оцените доброжелательность и вежливость работников организации, с которыми взаимодействовали в дистанционной форме (по телефону, по электронной почте, с помощью электронных сервисов (для подачи электронного обращения (жалобы,

предложения), получения консультации по оказываемым услугам) и в прочих дистанционных формах).

1. Не пользовался дистанционными способами взаимодействия с организацией.
2. Не удовлетворен.
3. Частично удовлетворен.
4. Удовлетворен, всё устраивает.

Наименование организации	Общая численность обучающихся	Количество респондентов	Доля респондентов от общей численности обучающихся, %	Вопрос 9			
				Выбрали вариант 1	Выбрали вариант 2	Выбрали вариант 3	Выбрали вариант 4
МДОУ Детский сад общеразвивающего вида "Берёзка" п.Новая Игирма	144	20	13.89%	1	0	6	13
МДОУ Детский сад общеразвивающего вида "Берёзка" п.Рудногорск	139	33	23.74%	5	1	6	21
МДОУ Детский сад "Золотой ключик"	107	47	43.93%	6	0	4	37
МКОО "Игирменская ООШ"	51	28	54.90%	2	1	5	20
МОУ "Соцгородокская СОШ"	53	23	43.40%	1	1	5	16
МКОУ "Коршуновская СОШ"	110	33	30.00%	3	0	6	24
МДОУ детский сад "Лесная полянка" №13 п.Радищев	52	27	51.92%	1	0	3	23
МДОУ Детский сад комбинированного вида № 1 "Лесная полянка"	181	93	51.38%	17	1	15	60
МДОУ Детский сад общеразвивающего вида "Солнышко" п.Новая Игирма	203	20	9.85%	1	0	3	16
МДОУ Детский сад "Огонек" р.п.Новая Игирма	160	24	15.00%	3	0	4	17
МДОУ Детский сад № 15 "Росинка"	203	84	41.38%	7	0	8	69
МДОУ Детский сад "Василек" п.Речушка	44	14	31.82%	0	1	0	13
МДОУ Детский сад №39 "Сказка"	112	44	39.29%	2	0	5	37
МДОУ детский сад "Лесная сказка"	172	74	43.02%	8	1	8	57
МДОУ детский сад "Снегурочка" п. Новоилимск	11	9	81.82%	2	0	1	6
МДОУ "Детский сад комбинированного вида "Сосенка"	95	57	60.00%	2	1	2	52
МОУ "Видимская СОШ"	276	88	31.88%	7	5	23	53
МДОУ "ЦРР-детский сад "Елочка"	150	61	40.67%	9	1	10	41
МДОУ "ЦРР - детский сад № 12 "Золотая рыбка"	201	60	29.85%	9	0	11	40

МДОУ Детский сад "Золушка" п.Янгель	46	11	23.91%	0	0	2	9
МДОУ детский сад "Ручеёк" п.Березняки	39	32	82.05%	2	9	3	18
МДОУ Детский сад "Ёлочка" п. Видим	37	9	24.32%	0	1	4	4
МДОУ детский сад "Мишутка"	102	43	42.16%	5	0	5	33
МДОУ Детский сад "Колокольчик" п.Хребтовая	39	9	23.08%	0	0	2	7
МДОУ детский сад "Снежинка" п. Чистополянский	35	13	37.14%	0	0	0	13
МОУ "Железнодорожная СОШ №1"	505	212	41.98%	27	18	58	109
МБОУ "Железнодорожная СОШ №2"	564	236	41.84%	36	21	61	118
МОУ "Железнодорожная СОШ № 3"	545	230	42.20%	22	14	69	125
МБОУ "Железнодорожная СОШ №4"	819	352	42.98%	58	39	134	121
МОУ "Железнодорожная СОШ № 5 им. А.Н. Радищева"	480	203	42.29%	28	15	53	107
МОУ "Новоигирменская СОШ №1"	596	142	23.83%	18	15	52	57
МОУ "Новоигирменская СОШ № 2"	316	73	23.10%	18	3	23	29
МОУ "Новоигирменская СОШ № 3"	568	197	34.68%	21	7	47	122
МОУ "Рудногорская СОШ"	423	136	32.15%	13	6	44	73
МОУ "Хребтовская СОШ"	104	47	45.19%	5	1	15	26
МОУ "Шестаковская СОШ"	67	20	29.85%	1	2	6	11
МОУ "ОСШ им. М.К. Янгеля п. Березняки"	114	51	44.74%	1	4	17	29
МОУ "Новолиманская СОШ им. Н.И. Черных"	109	66	60.55%	0	0	6	60
МОУ "Семигорская СОШ"	53	24	45.28%	0	0	9	15
МОУ "Речушинская СОШ"	120	56	46.67%	0	1	10	45
МКОУ "Янгелевская СОШ"	127	36	28.35%	2	0	11	23
МОУ "Радищевская СОШ"	88	42	47.73%	2	0	9	31
МОУ "Заморская СОШ"	22	11	50.00%	2	0	1	8
МБОУ ДО "ДЮСШ"	845	366	43.31%	14	7	34	311
МБУ ДО "ЦРТДиЮ имени Г.И. Замаратского"	1177	168	14.27%	14	2	12	140
МБУ ДО "ЦТриГО"	433	89	20.55%	3	1	6	79

Вопрос 10. Оцените доброжелательность и вежливость работников организации, обеспечивающих первичный контакт с посетителями и информирование об услугах при

непосредственном обращении в организацию (дежурные, вахтеры, дежурные администраторы, секретари и прочие работники).

1. Не обращался.
2. Не удовлетворен.
3. Частично удовлетворен.
4. Удовлетворен, всё устраивает.

Наименование организации	Общая численность обучающихся	Количество респондентов	Доля респондентов от общей численности обучающихся, %	Вопрос 10			
				Выбрали вариант 1	Выбрали вариант 2	Выбрали вариант 3	Выбрали вариант 4
МДОУ Детский сад общеразвивающего вида "Берёзка" п.Новая Игирма	144	20	13.89%	1	0	3	16
МДОУ Детский сад общеразвивающего вида "Берёзка" п.Рудногорск	139	33	23.74%	2	0	7	24
МДОУ Детский сад "Золотой ключик"	107	47	43.93%	2	0	6	39
МКОО "Игирменская ООШ"	51	28	54.90%	2	1	8	17
МОУ "Соцгородокская СОШ"	53	23	43.40%	1	1	3	18
МКОУ "Коршуновская СОШ"	110	33	30.00%	1	2	7	23
МДОУ детский сад "Лесная полянка" №13 п.Радищев	52	27	51.92%	2	0	3	22
МДОУ Детский сад комбинированного вида № 1 "Лесная полянка"	181	93	51.38%	14	1	14	64
МДОУ Детский сад общеразвивающего вида "Солнышко" п.Новая Игирма	203	20	9.85%	1	0	3	16
МДОУ Детский сад "Огонек" р.п.Новая Игирма	160	24	15.00%	0	0	6	18
МДОУ Детский сад № 15 "Росинка"	203	84	41.38%	6	3	11	64
МДОУ Детский сад "Василек" п.Речушка	44	14	31.82%	0	0	1	13
МДОУ Детский сад №39 "Сказка"	112	44	39.29%	1	2	8	33
МДОУ детский сад "Лесная сказка"	172	74	43.02%	7	0	7	60
МДОУ детский сад "Снегурочка" п. Новоилимск	11	9	81.82%	1	0	1	7
МДОУ "Детский сад комбинированного вида "Сосенка"	95	57	60.00%	1	1	0	55
МОУ "Видимская СОШ"	276	88	31.88%	11	0	22	55
МДОУ "ЦРР-детский сад "Елочка"	150	61	40.67%	5	2	7	47
МДОУ "ЦРР - детский сад № 12 "Золотая рыбка"	201	60	29.85%	3	1	7	49

МДОУ Детский сад "Золушка" п.Янгель	46	11	23.91%	0	0	1	10
МДОУ детский сад "Ручеёк" п.Березняки	39	32	82.05%	1	8	5	18
МДОУ Детский сад "Ёлочка" п. Видим	37	9	24.32%	1	1	2	5
МДОУ детский сад "Мишутка"	102	43	42.16%	5	0	4	34
МДОУ Детский сад "Колокольчик" п.Хребтовая	39	9	23.08%	0	0	2	7
МДОУ детский сад "Снежинка" п. Чистополянский	35	13	37.14%	1	0	1	11
МОУ "Железногорская СОШ №1"	505	212	41.98%	23	15	61	113
МБОУ "Железногорская СОШ №2"	564	236	41.84%	14	11	77	134
МОУ "Железногорская СОШ № 3"	545	230	42.20%	13	9	61	147
МБОУ "Железногорская СОШ №4"	819	352	42.98%	20	26	126	180
МОУ "Железногорская СОШ № 5 им. А.Н. Радищева"	480	203	42.29%	6	22	63	112
МОУ "Новоигирменская СОШ №1"	596	142	23.83%	10	14	46	72
МОУ "Новоигирменская СОШ № 2"	316	73	23.10%	6	1	19	47
МОУ "Новоигирменская СОШ № 3"	568	197	34.68%	15	5	47	130
МОУ "Рудногорская СОШ"	423	136	32.15%	3	5	29	98
МОУ "Хребтовская СОШ"	104	47	45.19%	1	2	23	21
МОУ "Шестаковская СОШ"	67	20	29.85%	1	1	10	8
МОУ "ОСШ им. М.К. Янгеля п. Березняки"	114	51	44.74%	1	3	19	28
МОУ "Новолиманская СОШ им. Н.И. Черных"	109	66	60.55%	0	0	6	60
МОУ "Семигорская СОШ"	53	24	45.28%	0	2	6	16
МОУ "Речушинская СОШ"	120	56	46.67%	2	2	7	45
МКОУ "Янгелевская СОШ"	127	36	28.35%	0	1	12	23
МОУ "Радищевская СОШ"	88	42	47.73%	3	3	6	30
МОУ "Заморская СОШ"	22	11	50.00%	0	0	3	8
МБОУ ДО "ДЮСШ"	845	366	43.31%	9	8	45	304
МБУ ДО "ЦРТДиЮ имени Г.И. Замаратского"	1177	168	14.27%	1	2	15	149
МБУ ДО "ЦТриГО"	433	89	20.55%	1	1	5	82

Вопрос 11. Оцените доброжелательность и вежливость работников организации, обеспечивающих непосредственное оказание услуги при обращении в организацию (преподаватели, тренеры, инструкторы, библиотекари, экскурсоводы и прочие работники).

1. Не обращался.
2. Не удовлетворен.
3. Частично удовлетворен.
4. Удовлетворен, всё устраивает.

Наименование организации	Общая численность обучающихся	Количество респондентов	Доля респондентов от общей численности обучающихся, %	Вопрос 11			
				Выбрали вариант 1	Выбрали вариант 2	Выбрали вариант 3	Выбрали вариант 4
МДОУ Детский сад общеразвивающего вида "Берёзка" п.Новая Игирма	144	20	13.89%	0	1	2	17
МДОУ Детский сад общеразвивающего вида "Берёзка" п.Рудногорск	139	33	23.74%	1	0	5	27
МДОУ Детский сад "Золотой ключик"	107	47	43.93%	2	0	7	38
МКОО "Игирменская ООШ"	51	28	54.90%	1	0	6	21
МОУ "Соцгородокская СОШ"	53	23	43.40%	0	0	6	17
МКОУ "Коршуновская СОШ"	110	33	30.00%	1	0	7	25
МДОУ детский сад "Лесная полянка" №13 п.Радищев	52	27	51.92%	2	0	2	23
МДОУ Детский сад комбинированного вида № 1 "Лесная полянка"	181	93	51.38%	3	3	17	70
МДОУ Детский сад общеразвивающего вида "Солнышко" п.Новая Игирма	203	20	9.85%	1	1	3	15
МДОУ Детский сад "Огонек" р.п.Новая Игирма	160	24	15.00%	1	0	3	20
МДОУ Детский сад № 15 "Росинка"	203	84	41.38%	5	0	4	75
МДОУ Детский сад "Василек" п.Речушка	44	14	31.82%	0	0	2	12
МДОУ Детский сад №39 "Сказка"	112	44	39.29%	1	0	5	38
МДОУ детский сад "Лесная сказка"	172	74	43.02%	1	0	8	65
МДОУ детский сад "Снегурочка" п. Новоилимск	11	9	81.82%	0	0	1	8
МДОУ "Детский сад комбинированного вида "Сосенка"	95	57	60.00%	1	1	1	54
МОУ "Видимская СОШ"	276	88	31.88%	4	2	25	57
МДОУ "ЦРР-детский сад "Елочка"	150	61	40.67%	0	0	13	48
МДОУ "ЦРР - детский сад № 12 "Золотая рыбка"	201	60	29.85%	0	1	11	48
МДОУ Детский сад "Золушка" п.Янгель	46	11	23.91%	0	0	1	10
МДОУ детский сад "Ручеёк" п.Березняки	39	32	82.05%	0	9	6	17

МДОУ Детский сад "Ёлочка" п. Видим	37	9	24.32%	0	1	2	6
МДОУ детский сад "Мишутка"	102	43	42.16%	1	0	9	33
МДОУ Детский сад "Колокольчик" п.Хребтовая	39	9	23.08%	0	0	2	7
МДОУ детский сад "Снежинка" п. Чистополянский	35	13	37.14%	1	0	1	11
МОУ "Железногорская СОШ №1"	505	212	41.98%	13	12	61	126
МБОУ "Железногорская СОШ №2"	564	236	41.84%	9	12	80	135
МОУ "Железногорская СОШ № 3"	545	230	42.20%	14	7	67	142
МБОУ "Железногорская СОШ №4"	819	352	42.98%	12	34	141	165
МОУ "Железногорская СОШ № 5 им. А.Н. Радищева"	480	203	42.29%	7	7	65	124
МОУ "Новоигирменская СОШ №1"	596	142	23.83%	7	18	53	64
МОУ "Новоигирменская СОШ № 2"	316	73	23.10%	6	2	23	42
МОУ "Новоигирменская СОШ № 3"	568	197	34.68%	7	7	42	140
МОУ "Рудногорская СОШ"	423	136	32.15%	4	5	39	88
МОУ "Хребтовская СОШ"	104	47	45.19%	3	3	13	28
МОУ "Шестаковская СОШ"	67	20	29.85%	2	0	5	13
МОУ "ОСШ им. М.К. Янгеля п. Берзняки"	114	51	44.74%	1	2	18	30
МОУ "Новоилимская СОШ им. Н.И. Черных"	109	66	60.55%	0	0	4	62
МОУ "Семигорская СОШ"	53	24	45.28%	0	0	7	17
МОУ "Речушинская СОШ"	120	56	46.67%	2	0	6	48
МКОУ "Янгелевская СОШ"	127	36	28.35%	0	1	13	22
МОУ "Радищевская СОШ"	88	42	47.73%	1	1	6	34
МОУ "Заморская СОШ"	22	11	50.00%	0	0	3	8
МБОУ ДО "ДЮСШ"	845	366	43.31%	4	4	22	336
МБУ ДО "ЦРТДиЮ имени Г.И. Замаратского"	1177	168	14.27%	6	0	11	150
МБУ ДО "ЦТриГО"	433	89	20.55%	2	2	8	77

Вопрос 12. Оцените Вашу готовность рекомендовать эту образовательную организацию своим знакомым если бы была возможность выбора.

1. Не готов оценить.

2. Не готов рекомендовать.
3. Готов рекомендовать, но есть небольшие недостатки.
4. Буду всем рекомендовать.

Наименование организации	Общая численность обучающихся	Количество респондентов	Доля респондентов от общей численности обучающихся, %	Вопрос 12			
				Выбрали вариант 1	Выбрали вариант 2	Выбрали вариант 3	Выбрали вариант 4
МДОУ Детский сад общеразвивающего вида "Берёзка" п.Новая Игирма	144	20	13.89%	0	1	3	16
МДОУ Детский сад общеразвивающего вида "Берёзка" п.Рудногорск	139	33	23.74%	0	2	20	11
МДОУ Детский сад "Золотой ключик"	107	47	43.93%	0	1	12	34
МКОО "Игирменская ООШ"	51	28	54.90%	0	2	13	13
МОУ "Соцгородокская СОШ"	53	23	43.40%	1	2	9	11
МКОУ "Коршуновская СОШ"	110	33	30.00%	2	3	15	13
МДОУ детский сад "Лесная полянка" №13 п.Радищев	52	27	51.92%	0	2	5	20
МДОУ Детский сад комбинированного вида № 1 "Лесная полянка"	181	93	51.38%	2	8	28	55
МДОУ Детский сад общеразвивающего вида "Солнышко" п.Новая Игирма	203	20	9.85%	1	2	2	15
МДОУ Детский сад "Огонек" р.п.Новая Игирма	160	24	15.00%	1	0	11	12
МДОУ Детский сад № 15 "Росинка"	203	84	41.38%	2	1	25	56
МДОУ Детский сад "Василек" п.Речушка	44	14	31.82%	0	1	0	13
МДОУ Детский сад №39 "Сказка"	112	44	39.29%	2	1	12	29
МДОУ детский сад "Лесная сказка"	172	74	43.02%	0	2	16	56
МДОУ детский сад "Снегурочка" п. Новоилимск	11	9	81.82%	0	0	2	7
МДОУ "Детский сад комбинированного вида "Сосенка"	95	57	60.00%	0	2	8	47
МОУ "Видимская СОШ"	276	88	31.88%	9	12	47	20
МДОУ "ЦРР-детский сад "Елочка"	150	61	40.67%	0	1	9	51
МДОУ "ЦРР - детский сад № 12 "Золотая рыбка"	201	60	29.85%	0	2	22	36
МДОУ Детский сад "Золушка" п.Янгель	46	11	23.91%	0	1	1	9
МДОУ детский сад "Ручеёк" п.Березняки	39	32	82.05%	0	12	7	13

МДОУ Детский сад "Ёлочка" п. Видим	37	9	24.32%	0	2	5	2
МДОУ детский сад "Мишутка"	102	43	42.16%	0	0	15	28
МДОУ Детский сад "Колокольчик" п.Хребтовая	39	9	23.08%	0	0	3	6
МДОУ детский сад "Снежинка" п. Чистополянский	35	13	37.14%	1	0	1	11
МОУ "Железнодорожная СОШ №1"	505	212	41.98%	17	26	75	94
МБОУ "Железнодорожная СОШ №2"	564	236	41.84%	13	21	92	110
МОУ "Железнодорожная СОШ № 3"	545	230	42.20%	11	17	95	107
МБОУ "Железнодорожная СОШ №4"	819	352	42.98%	18	71	176	87
МОУ "Железнодорожная СОШ № 5 им. А.Н. Радищева"	480	203	42.29%	8	29	90	76
МОУ "Новоигирменская СОШ №1"	596	142	23.83%	17	18	75	32
МОУ "Новоигирменская СОШ № 2"	316	73	23.10%	8	9	25	31
МОУ "Новоигирменская СОШ № 3"	568	197	34.68%	14	16	84	83
МОУ "Рудногорская СОШ"	423	136	32.15%	7	29	48	52
МОУ "Хребтовская СОШ"	104	47	45.19%	4	5	25	13
МОУ "Шестаковская СОШ"	67	20	29.85%	4	3	11	2
МОУ "ОСШ им. М.К. Янгеля п. Березняки"	114	51	44.74%	5	2	20	24
МОУ "Новолиманская СОШ им. Н.И. Черных"	109	66	60.55%	0	1	4	61
МОУ "Семигорская СОШ"	53	24	45.28%	2	3	7	12
МОУ "Речушинская СОШ"	120	56	46.67%	2	6	22	26
МКОУ "Янгелевская СОШ"	127	36	28.35%	0	1	21	14
МОУ "Радищевская СОШ"	88	42	47.73%	0	1	18	22
МОУ "Заморская СОШ"	22	11	50.00%	2	1	7	1
МБОУ ДО "ДЮСШ"	845	366	43.31%	4	8	44	309
МБУ ДО "ЦРТДиЮ имени Г.И. Замаратского"	1177	168	14.27%	0	3	27	137
МБУ ДО "ЦТриГО"	433	89	20.55%	2	0	12	75

Вопрос 13. Оцените участие образовательной организации в вопросе информирования родителей о процедуре проведения ВПР (информация размещена на

стендах, официальном сайте, организовано проведение встреч с родителями, ознакомительных мероприятий по ВПР и т.д.).

1. Меня это не интересует.
2. Не удовлетворен информированием (информация до родителей/меня не доводится).
3. Удовлетворен частично.
4. Удовлетворен.

Наименование организации	Общая численность обучающихся	Количество респондентов	Доля респондентов от общей численности обучающихся, %	Вопрос 13			
				Выбрали вариант 1	Выбрали вариант 2	Выбрали вариант 3	Выбрали вариант 4
МДОУ Детский сад общеразвивающего вида "Берёзка" п.Новая Игирма	144	20	13.89%	0	0	0	0
МДОУ Детский сад общеразвивающего вида "Берёзка" п.Рудногорск	139	33	23.74%	0	0	0	0
МДОУ Детский сад "Золотой ключик"	107	47	43.93%	0	0	0	0
МКОО "Игирменская ООШ"	51	28	54.90%	4	1	10	13
МОУ "Соцгородокская СОШ"	53	23	43.40%	2	2	4	15
МКОУ "Коршуновская СОШ"	110	33	30.00%	1	5	8	19
МДОУ детский сад "Лесная полянка" №13 п.Радищев	52	27	51.92%	0	0	0	0
МДОУ Детский сад комбинированного вида № 1 "Лесная полянка"	181	93	51.38%	0	0	0	0
МДОУ Детский сад общеразвивающего вида "Солнышко" п.Новая Игирма	203	20	9.85%	0	0	0	0
МДОУ Детский сад "Огонек" р.п.Новая Игирма	160	24	15.00%	0	0	0	0
МДОУ Детский сад № 15 "Росинка"	203	84	41.38%	0	0	0	0
МДОУ Детский сад "Василек" п.Речушка	44	14	31.82%	0	0	0	0
МДОУ Детский сад №39 "Сказка"	112	44	39.29%	0	0	0	0
МДОУ детский сад "Лесная сказка"	172	74	43.02%	0	0	0	0
МДОУ детский сад "Снегурочка" п. Новоилимск	11	9	81.82%	0	0	0	0
МДОУ "Детский сад комбинированного вида "Сосенка"	95	57	60.00%	0	0	0	0
МОУ "Видимская СОШ"	276	88	31.88%	13	12	31	32
МДОУ "ЦРР-детский сад "Елочка"	150	61	40.67%	0	0	0	0
МДОУ "ЦРР - детский сад № 12 "Золотая рыбка"	201	60	29.85%	0	0	0	0

МДОУ Детский сад "Золушка" п.Янгель	46	11	23.91%	0	0	0	0
МДОУ детский сад "Ручеёк" п.Березняки	39	32	82.05%	0	0	0	0
МДОУ Детский сад "Ёлочка" п. Видим	37	9	24.32%	0	0	0	0
МДОУ детский сад "Мишутка"	102	43	42.16%	0	0	0	0
МДОУ Детский сад "Колокольчик" п.Хребтовая	39	9	23.08%	0	0	0	0
МДОУ детский сад "Снежинка" п. Чистополянский	35	13	37.14%	0	0	0	0
МОУ "Железногорская СОШ №1"	505	212	41.98%	20	34	77	81
МБОУ "Железногорская СОШ №2"	564	236	41.84%	22	31	75	107
МОУ "Железногорская СОШ № 3"	545	230	42.20%	20	25	75	110
МБОУ "Железногорская СОШ №4"	819	352	42.98%	43	49	154	106
МОУ "Железногорская СОШ № 5 им. А.Н. Радищева"	480	203	42.29%	16	18	65	104
МОУ "Новоигирменская СОШ №1"	596	142	23.83%	33	16	50	43
МОУ "Новоигирменская СОШ № 2"	316	73	23.10%	26	4	23	20
МОУ "Новоигирменская СОШ № 3"	568	197	34.68%	16	11	78	92
МОУ "Рудногорская СОШ"	423	136	32.15%	12	18	41	65
МОУ "Хребтовская СОШ"	104	47	45.19%	3	1	21	22
МОУ "Шестаковская СОШ"	67	20	29.85%	0	3	12	5
МОУ "ОСШ им. М.К. Янгеля п. Березняки"	114	51	44.74%	5	5	15	26
МОУ "Новолиманская СОШ им. Н.И. Черных"	109	66	60.55%	1	1	6	58
МОУ "Семигорская СОШ"	53	24	45.28%	0	1	6	17
МОУ "Речушинская СОШ"	120	56	46.67%	4	2	10	40
МКОУ "Янгелевская СОШ"	127	36	28.35%	0	2	17	17
МОУ "Радищевская СОШ"	88	42	47.73%	2	0	11	28
МОУ "Заморская СОШ"	22	11	50.00%	2	0	2	7
МБОУ ДО "ДЮСШ"	845	366	43.31%	0	0	0	0
МБУ ДО "ЦРТДиЮ имени Г.И. Замаратского"	1177	168	14.27%	0	0	0	0
МБУ ДО "ЦТриГО"	433	89	20.55%	0	0	0	0

Вопрос 14. Проводится ли в образовательной организации подготовка к ВПР?

1. Я не знаю.
2. Проводятся систематические тренировки.

3. Иногда используются задания ВПР на уроках, в качестве домашнего задания.
4. Специальной подготовки не проводят.

Наименование организации	Общая численность обучающихся	Количество респондентов	Доля респондентов от общей численности обучающихся, %	Вопрос 14			
				Выбрали вариант 1	Выбрали вариант 2	Выбрали вариант 3	Выбрали вариант 4
МДОУ Детский сад общеразвивающего вида "Берёзка" п.Новая Игирма	144	20	13.89%	0	0	0	0
МДОУ Детский сад общеразвивающего вида "Берёзка" п.Рудногорск	139	33	23.74%	0	0	0	0
МДОУ Детский сад "Золотой ключик"	107	47	43.93%	0	0	0	0
МКОО "Игирменская ООШ"	51	28	54.90%	1	10	12	5
МОУ "Соцгородокская СОШ"	53	23	43.40%	1	16	5	1
МКОУ "Коршуновская СОШ"	110	33	30.00%	6	10	10	7
МДОУ детский сад "Лесная полянка" №13 п.Радищев	52	27	51.92%	0	0	0	0
МДОУ Детский сад комбинированного вида № 1 "Лесная полянка"	181	93	51.38%	0	0	0	0
МДОУ Детский сад общеразвивающего вида "Солнышко" п.Новая Игирма	203	20	9.85%	0	0	0	0
МДОУ Детский сад "Огонек" р.п.Новая Игирма	160	24	15.00%	0	0	0	0
МДОУ Детский сад № 15 "Росинка"	203	84	41.38%	0	0	0	0
МДОУ Детский сад "Василек" п.Речушка	44	14	31.82%	0	0	0	0
МДОУ Детский сад №39 "Сказка"	112	44	39.29%	0	0	0	0
МДОУ детский сад "Лесная сказка"	172	74	43.02%	0	0	0	0
МДОУ детский сад "Снегурочка" п. Новоилимск	11	9	81.82%	0	0	0	0
МДОУ "Детский сад комбинированного вида "Сосенка"	95	57	60.00%	0	0	0	0
МОУ "Видимская СОШ"	276	88	31.88%	17	38	23	10
МДОУ "ЦРР-детский сад "Елочка"	150	61	40.67%	0	0	0	0
МДОУ "ЦРР - детский сад № 12 "Золотая рыбка"	201	60	29.85%	0	0	0	0
МДОУ Детский сад "Золушка" п.Янгель	46	11	23.91%	0	0	0	0
МДОУ детский сад "Ручеёк" п.Березняки	39	32	82.05%	0	0	0	0

МДОУ Детский сад "Ёлочка" п. Видим	37	9	24.32%	0	0	0	0
МДОУ детский сад "Мишутка"	102	43	42.16%	0	0	0	0
МДОУ Детский сад "Колокольчик" п.Хребтовая	39	9	23.08%	0	0	0	0
МДОУ детский сад "Снежинка" п. Чистополянский	35	13	37.14%	0	0	0	0
МОУ "Железногорская СОШ №1"	505	212	41.98%	52	63	64	33
МБОУ "Железногорская СОШ №2"	564	236	41.84%	50	72	73	41
МОУ "Железногорская СОШ № 3"	545	230	42.20%	68	63	62	37
МБОУ "Железногорская СОШ №4"	819	352	42.98%	59	118	127	48
МОУ "Железногорская СОШ № 5 им. А.Н. Радищева"	480	203	42.29%	48	91	51	13
МОУ "Новоигирменская СОШ №1"	596	142	23.83%	25	67	36	14
МОУ "Новоигирменская СОШ № 2"	316	73	23.10%	19	22	24	8
МОУ "Новоигирменская СОШ № 3"	568	197	34.68%	36	81	59	21
МОУ "Рудногорская СОШ"	423	136	32.15%	16	50	49	21
МОУ "Хребтовская СОШ"	104	47	45.19%	5	22	19	1
МОУ "Шестаковская СОШ"	67	20	29.85%	1	10	8	1
МОУ "ОСШ им. М.К. Янгеля п. Березняки"	114	51	44.74%	10	19	16	6
МОУ "Новоилимская СОШ им. Н.И. Черных"	109	66	60.55%	1	34	28	3
МОУ "Семигорская СОШ"	53	24	45.28%	2	15	6	1
МОУ "Речушинская СОШ"	120	56	46.67%	4	13	20	19
МКОУ "Янгелевская СОШ"	127	36	28.35%	6	19	10	1
МОУ "Радищевская СОШ"	88	42	47.73%	2	23	13	4
МОУ "Заморская СОШ"	22	11	50.00%	4	5	2	0
МБОУ ДО "ДЮСШ"	845	366	43.31%	0	0	0	0
МБУ ДО "ЦРТДиЮ имени Г.И. Замаратского"	1177	168	14.27%	0	0	0	0
МБУ ДО "ЦТриГО"	433	89	20.55%	0	0	0	0

Вопрос 15. Информировает ли Вас образовательная организация о результатах ВПР?

1. Меня это не интересует, это не главное.

2. Не информирует.
3. Информировать по отдельным предметам.
4. Информировать по всем предметам.

Наименование организации	Общая численность обучающихся	Количество респондентов	Доля респондентов от общей численности обучающихся, %	Вопрос 15			
				Выбрали вариант 1	Выбрали вариант 2	Выбрали вариант 3	Выбрали вариант 4
МДОУ Детский сад общеразвивающего вида "Берёзка" п.Новая Игирма	144	20	13.89%	0	0	0	0
МДОУ Детский сад общеразвивающего вида "Берёзка" п.Рудногорск	139	33	23.74%	0	0	0	0
МДОУ Детский сад "Золотой ключик"	107	47	43.93%	0	0	0	0
МКОО "Игирменская ООШ"	51	28	54.90%	1	1	5	21
МОУ "Соцгородокская СОШ"	53	23	43.40%	2	0	4	17
МКОУ "Коршуновская СОШ"	110	33	30.00%	0	5	4	24
МДОУ детский сад "Лесная полянка" №13 п.Радищев	52	27	51.92%	0	0	0	0
МДОУ Детский сад комбинированного вида № 1 "Лесная полянка"	181	93	51.38%	0	0	0	0
МДОУ Детский сад общеразвивающего вида "Солнышко" п.Новая Игирма	203	20	9.85%	0	0	0	0
МДОУ Детский сад "Огонек" р.п.Новая Игирма	160	24	15.00%	0	0	0	0
МДОУ Детский сад № 15 "Росинка"	203	84	41.38%	0	0	0	0
МДОУ Детский сад "Василек" п.Речушка	44	14	31.82%	0	0	0	0
МДОУ Детский сад №39 "Сказка"	112	44	39.29%	0	0	0	0
МДОУ детский сад "Лесная сказка"	172	74	43.02%	0	0	0	0
МДОУ детский сад "Снегурочка" п. Новоилимск	11	9	81.82%	0	0	0	0
МДОУ "Детский сад комбинированного вида "Сосенка"	95	57	60.00%	0	0	0	0
МОУ "Видимская СОШ"	276	88	31.88%	10	10	21	47
МДОУ "ЦРР-детский сад "Елочка"	150	61	40.67%	0	0	0	0
МДОУ "ЦРР - детский сад № 12 "Золотая рыбка"	201	60	29.85%	0	0	0	0
МДОУ Детский сад "Золушка" п.Янгель	46	11	23.91%	0	0	0	0
МДОУ детский сад "Ручеёк" п.Березняки	39	32	82.05%	0	0	0	0

МДОУ Детский сад "Ёлочка" п. Видим	37	9	24.32%	0	0	0	0
МДОУ детский сад "Мишутка"	102	43	42.16%	0	0	0	0
МДОУ Детский сад "Колокольчик" п.Хребтовая	39	9	23.08%	0	0	0	0
МДОУ детский сад "Снежинка" п. Чистополянский	35	13	37.14%	0	0	0	0
МОУ "Железнодорожная СОШ №1"	505	212	41.98%	24	39	47	102
МБОУ "Железнодорожная СОШ №2"	564	236	41.84%	21	32	53	129
МОУ "Железнодорожная СОШ № 3"	545	230	42.20%	19	36	48	126
МБОУ "Железнодорожная СОШ №4"	819	352	42.98%	35	57	83	177
МОУ "Железнодорожная СОШ № 5 им. А.Н. Радищева"	480	203	42.29%	21	21	39	122
МОУ "Новоигирменская СОШ №1"	596	142	23.83%	15	11	32	84
МОУ "Новоигирменская СОШ № 2"	316	73	23.10%	17	3	17	36
МОУ "Новоигирменская СОШ № 3"	568	197	34.68%	19	19	41	117
МОУ "Рудногорская СОШ"	423	136	32.15%	14	19	28	75
МОУ "Хребтовская СОШ"	104	47	45.19%	4	0	12	31
МОУ "Шестаковская СОШ"	67	20	29.85%	0	2	5	13
МОУ "ОСШ им. М.К. Янгеля п. Березняки"	114	51	44.74%	7	3	7	34
МОУ "Новоилимская СОШ им. Н.И. Черных"	109	66	60.55%	0	0	2	64
МОУ "Семигорская СОШ"	53	24	45.28%	0	1	6	17
МОУ "Речушинская СОШ"	120	56	46.67%	6	1	5	44
МКОУ "Янгелевская СОШ"	127	36	28.35%	1	2	8	25
МОУ "Радищевская СОШ"	88	42	47.73%	3	3	4	32
МОУ "Заморская СОШ"	22	11	50.00%	2	0	1	8
МБОУ ДО "ДЮСШ"	845	366	43.31%	0	0	0	0
МБУ ДО "ЦРТДиЮ имени Г.И. Замаратского"	1177	168	14.27%	0	0	0	0
МБУ ДО "ЦТриГО"	433	89	20.55%	0	0	0	0

Вопрос 16. Что Вы думаете о ВПР?

1. ВПР – внутреннее дело образовательной организации, меня это не касается.

2. Я боюсь, что результаты моего ребенка/мои по ВПР повлияют на годовую отметку или его/меня оставят на второй год.
3. Я считаю, что учитель должен ликвидировать выявленные проблемы.
4. Я буду интересоваться результатами своего ребенка/своими, чтобы ликвидировать выявленные проблемы.

Наименование организации	Общая численность обучающихся	Количество респондентов	Доля респондентов от общей численности обучающихся, %	Вопрос 16			
				Выбрали вариант 1	Выбрали вариант 2	Выбрали вариант 3	Выбрали вариант 4
МДОУ Детский сад общеразвивающего вида "Берёзка" п.Новая Игирма	144	20	13.89%	0	0	0	0
МДОУ Детский сад общеразвивающего вида "Берёзка" п.Рудногорск	139	33	23.74%	0	0	0	0
МДОУ Детский сад "Золотой ключик"	107	47	43.93%	0	0	0	0
МКОО "Игирменская ООШ"	51	28	54.90%	1	5	5	17
МОУ "Соцгородокская СОШ"	53	23	43.40%	2	1	5	15
МКОУ "Коршуновская СОШ"	110	33	30.00%	2	7	1	23
МДОУ детский сад "Лесная полянка" №13 п.Радищев	52	27	51.92%	0	0	0	0
МДОУ Детский сад комбинированного вида № 1 "Лесная полянка"	181	93	51.38%	0	0	0	0
МДОУ Детский сад общеразвивающего вида "Солнышко" п.Новая Игирма	203	20	9.85%	0	0	0	0
МДОУ Детский сад "Огонек" р.п.Новая Игирма	160	24	15.00%	0	0	0	0
МДОУ Детский сад № 15 "Росинка"	203	84	41.38%	0	0	0	0
МДОУ Детский сад "Василек" п.Речушка	44	14	31.82%	0	0	0	0
МДОУ Детский сад №39 "Сказка"	112	44	39.29%	0	0	0	0
МДОУ детский сад "Лесная сказка"	172	74	43.02%	0	0	0	0
МДОУ детский сад "Снегурочка" п. Новоилимск	11	9	81.82%	0	0	0	0
МДОУ "Детский сад комбинированного вида "Сосенка"	95	57	60.00%	0	0	0	0
МОУ "Видимская СОШ"	276	88	31.88%	10	9	21	48
МДОУ "ЦРР-детский сад "Елочка"	150	61	40.67%	0	0	0	0
МДОУ "ЦРР - детский сад № 12 "Золотая рыбка"	201	60	29.85%	0	0	0	0
МДОУ Детский сад "Золушка" п.Янгель	46	11	23.91%	0	0	0	0

МДОУ детский сад "Ручеёк" п.Березняки	39	32	82.05%	0	0	0	0
МДОУ Детский сад "Ёлочка" п. Видим	37	9	24.32%	0	0	0	0
МДОУ детский сад "Мишутка"	102	43	42.16%	0	0	0	0
МДОУ Детский сад "Колокольчик" п.Хребтовая	39	9	23.08%	0	0	0	0
МДОУ детский сад "Снежинка" п. Чистополянский	35	13	37.14%	0	0	0	0
МОУ "Железнодорожная СОШ №1"	505	212	41.98%	12	23	61	116
МБОУ "Железнодорожная СОШ №2"	564	236	41.84%	15	23	72	126
МОУ "Железнодорожная СОШ № 3"	545	230	42.20%	11	27	54	138
МБОУ "Железнодорожная СОШ №4"	819	352	42.98%	33	54	92	173
МОУ "Железнодорожная СОШ № 5 им. А.Н. Радищева"	480	203	42.29%	9	17	46	131
МОУ "Новоигирменская СОШ №1"	596	142	23.83%	22	21	30	68
МОУ "Новоигирменская СОШ № 2"	316	73	23.10%	15	12	16	30
МОУ "Новоигирменская СОШ № 3"	568	197	34.68%	17	27	47	106
МОУ "Рудногорская СОШ"	423	136	32.15%	16	14	31	75
МОУ "Хребтовская СОШ"	104	47	45.19%	4	5	14	23
МОУ "Шестаковская СОШ"	67	20	29.85%	1	1	6	12
МОУ "ОСШ им. М.К. Янгеля п. Березняки"	114	51	44.74%	4	4	9	34
МОУ "Новоилимская СОШ им. Н.И. Черных"	109	66	60.55%	0	0	2	64
МОУ "Семигорская СОШ"	53	24	45.28%	1	2	3	18
МОУ "Речушинская СОШ"	120	56	46.67%	12	2	8	34
МКОУ "Янгелевская СОШ"	127	36	28.35%	1	4	10	21
МОУ "Радищевская СОШ"	88	42	47.73%	6	3	6	27
МОУ "Заморская СОШ"	22	11	50.00%	4	0	1	6
МБОУ ДО "ДЮСШ"	845	366	43.31%	0	0	0	0
МБУ ДО "ЦРТДиЮ имени Г.И. Замаратского"	1177	168	14.27%	0	0	0	0
МБУ ДО "ЦТриГО"	433	89	20.55%	0	0	0	0

Выводы и рекомендации

В ходе проведения анализа результатов социологического опроса потребителей образовательных услуг получены следующие результаты:

- в опросе приняли участие 46 образовательных организаций – 100% от их общего числа, 3713 респондентов – 34,26% от общей численности обучающихся образовательных организаций;
- репрезентативность выборки обеспечили 100% (46) образовательных организаций;
- рекомендуемый порог (не менее 40% респондентов, от общего контингента обучающихся) достигнут в 54,35% (25) образовательных организациях.
- доля респондентов, удовлетворенных системой образования в Нижнеилимском районе составила 58,00%, из них: по дошкольным образовательным организациям – 92,29%; по общеобразовательным организациям – 84,95%; по организациям дополнительного образования детей – 95,71%.

Рекомендуется:

руководителям образовательных организаций:

- Обеспечивать необходимую активность участников опроса с целью получения репрезентативности выборки оценки уровня удовлетворенности потребителей качеством образовательной деятельности в ОО.
- Информировать обучающихся и родителей об опросе различными средствами информирования (сайт организации, информационные баннеры, и т.п.).
- Обеспечивать на сайте организации возможность для потребителей выразить свое мнение о качестве услуг.

руководителям дошкольных образовательных организаций:

- Создать необходимые условия для обучения лиц с ОВЗ и детей-инвалидов.

руководителям общеобразовательных организаций:

- Создать необходимые условия для обучения лиц с ОВЗ и детей-инвалидов.
- Обеспечить комфортность условий предоставления образовательных услуг.
- Проводить подготовку к ВПР.

руководителям организаций дополнительного образования детей:

- Создать необходимые условия для обучения лиц с ОВЗ и детей-инвалидов.